




Guía para planear ¡Yo Emprendo!



¿Cuál es el tema que nos interesa?

Propuesta de Solución: Mejora del Manejo de Residuos Sólidos en la Comunidad

En nuestra comunidad, el manejo de residuos sólidos es ineficiente. Los contenedores de basura están frecuentemente desbordados, y la separación de residuos reciclables y no reciclables no se realiza adecuadamente. Esto causa problemas de salud, contaminación ambiental y afecta la estética de la comunidad.


¿Por qué es importante este tema?

La gestión adecuada de los residuos sólidos es crucial para mantener un entorno saludable y limpio. Además, el reciclaje y la correcta disposición de los residuos pueden contribuir a la conservación de los recursos naturales y a la reducción de la contaminación ambiental. Mejorar esta gestión tiene beneficios directos e indirectos para todos los miembros de la comunidad.


¿Para quiénes lo vamos a hacer?

Todos los residentes de la comunidad, incluyendo hogares, negocios locales y escuelas.






Guía para planear ¡Yo Emprendo!




¿Para qué es la actividad? <i>(Objetivo)</i>	¿Qué vamos a hacer? <i>(Actividades)</i>	¿Qué queremos lograr? <i>(Metas y Resultados)</i>	¿Qué necesitamos? <i>(Recursos y materiales)</i>	¿Cuándo lo vamos a hacer? <i>(Cronograma)</i>	¿Quién lo hace? <i>(Responsables)</i>
<p>Implementar un sistema eficiente y sostenible de manejo de residuos sólidos que incluya la separación, reciclaje y correcta disposición de los desechos, para mejorar la salud pública y el medio ambiente de la comunidad.</p>	<ol style="list-style-type: none"> **Campaña de Concientización**: Realizar talleres y charlas informativas sobre la importancia del reciclaje y la correcta disposición de residuos. **Instalación de Contenedores**: Colocar contenedores específicos para residuos orgánicos, reciclables y no reciclables en puntos estratégicos de la comunidad. **Programas de Reciclaje**: 	<ul style="list-style-type: none"> -Reducir el volumen de residuos no reciclables en un 50% en un año. - Aumentar la tasa de reciclaje de la comunidad al 60%. - Mejorar la limpieza y la estética de los espacios públicos. - Incrementar la conciencia y participación de los residentes en las actividades de reciclaje y manejo de residuos. 	<ul style="list-style-type: none"> - Contenedores de reciclaje y basura. - Materiales educativos (folletos, carteles). - Herramientas y equipos para jornadas de limpieza. - Presupuesto para la logística y materiales necesarios para las campañas y talleres. 	<ul style="list-style-type: none"> - Mes 1-2: Planificación y preparación (compra de materiales, planificación de talleres y campañas). - Mes 3-4: Inicio de la campaña de concientización y talleres educativos. - Mes 5-6: Instalación de contenedores y lanzamiento de programas de reciclaje. - Mes 7-12: Jornadas de limpieza comunitaria y monitoreo continuo. - Mes 13: Evaluación del programa y ajustes necesarios. 	<ul style="list-style-type: none"> -Líder del Proyecto: Coordinar todas las actividades y asegurar el cumplimiento del cronograma. Voluntarios Comunitarios: Participar en las jornadas de limpieza y campañas de concientización. - Escuelas y Negocios Locales: Apoyar y promover la iniciativa dentro de sus instalaciones.





Guía para planear ¡Yo Emprendo!



	<p>Establecer acuerdos con empresas recicladoras para la recolección regular de materiales reciclables.</p> <p>4. **Limpieza Comunitaria**: Organizar jornadas de limpieza comunitaria periódicas.</p>				
--	---	--	--	--	--

Nombre del estudiante: Karina Ramos Mena

