



**Junior
Achievement
Costa Rica**

Miembro de JA Worldwide

35

Years of
Empowering
Lives

YO EMPRENDO
JUNIOR ACHIEVEMENT COSTA RICA

**CUADERNO
DE TRABAJO**



**MINISTERIO DE
EDUCACIÓN PÚBLICA**

**DIRECCIÓN DE
VIDA ESTUDIANTIL**

©Junior Achievement Costa Rica, 2024



Es importante que sepas lo siguiente:

Este documento lo puedes imprimir para completar cada actividad asignada. Recuerda guiarte con cada sesión, ahí tendrás las herramientas y los recursos necesarios para completar cada actividad.

También, podrás completar cada actividad de manera digital. Te recomendamos utilizar **Adobe Acrobat**, es una herramienta gratuita donde puedes visualizar y modificar documentos en formato PDF.

Cuando descargues el lector PDF en tu dispositivo electrónico, encontrarás una barra similar a la siguiente:



1. En la barra de herramientas debes seleccionar la caja de texto.
2. La opción que mejor te servirá para completar cada actividad es “Escribir texto”.
3. Cuando seleccionas “Escribir texto”, das click en cada actividad donde desees completar el ejercicio.


Actividad #1

Defina la idea de negocio.

Es una propuesta inicial para crear un nuevo producto o servicio que se ofrece al mercado.

Esta idea representa una oportunidad de satisfacer una necesidad o resolver un problema específico de los consumidores.

La idea de negocio es el primer paso en el proceso de emprendimiento y debe estar respaldada por un análisis de viabilidad y un plan de negocios detallado



Recuerda: La idea puede tratarse sobre un producto o servicio.

Actividad #2

Determine la misión y visión de su emprendimiento.

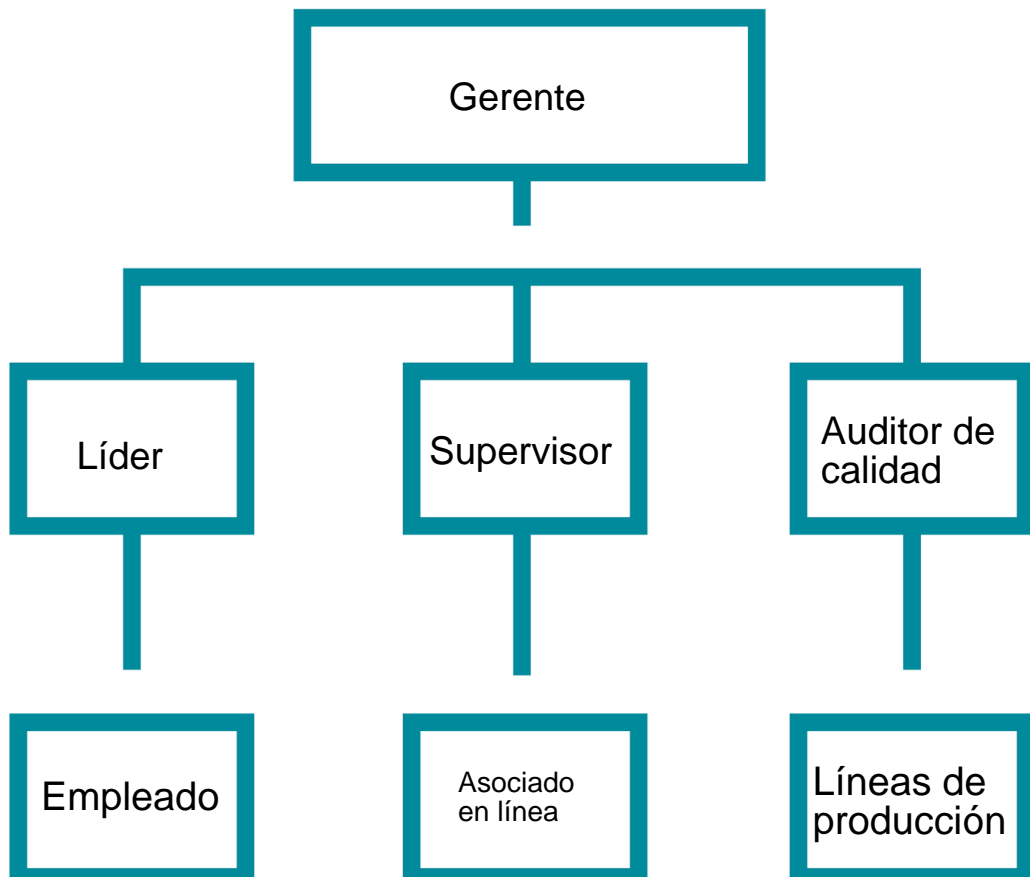
Misión:

Ser un mejor emprendimiento y llegar a casi a todos los corazones de nuestros consumidores.

Visión:

Poder llegar lejos con nuestra cafetería, y tener más de un local en nuestro país, y ser los #1 en el mejor café.

Establezca su estructura organizacional. En cada recuadro, coloque la gerencia o puesto que crea necesario para su tipo de negocio.



Actividad #3

Defina cómo su emprendimiento va a cumplir con los tres pilares de desarrollo sostenible empresarial (social, ambiental y económico).

Sostenibilidad social:


Social: Haremos entradas para las personas con sillas de ruedas o otros problemas y también para adultos mayores, y espacios recreativos para niños y adultos.

Sostenibilidad ambiental:

Ambiental: Nuestra cafetería es un lugar consciente del impacto de la basura, así que nuestros envases son reutilizables y también haremos que nuestros clientes sepan usar los botes de reciclaje y sea mucho mejor.

Sostenibilidad económica:

Económica: Buscamos no gastar nuestros presupuestos que sean innecesarios para el emprendimiento y dar trabajo a personas sin experiencia y también a adultos mayores con discapacidades para darles una oportunidad de poder trabajar.



Recuerda hacer uso de los objetivos de desarrollo sostenible

Actividad #4

Complete el Modelo de Negocios Canvas.

Socios clave Grupos de personas que sean especialistas en el reciclaje. Y también ayuda de los grupos de las comunidades.	Actividades clave Las ofertas o también los cupones que a veces resultan ser más efectivos	Propuesta de valor Atributo Diferenciador de nuestro emprendimiento.	Relación con el cliente Estrategia para la lealtad	Segmento de clientes Grupos que satisfacen el producto
	Recursos clave Equipo de cafetería dinero, y herramientas		Canales Para hacer conocida nuestro emprendimiento	
Estructura de costos A que se relacionan con el gasto		Fuentes de ingresos De donde provendrán los ingresos.		



Recuerda: En la presentación “Modelo de negocio” puedes encontrar la información necesaria para completar esta actividad.

Actividad #5

Complete la siguiente matriz FODA:



Recuerda: En la presentación “Qué me diferencia” puedes encontrar la información necesaria para completar esta actividad.

Actividad #6

Elabore un logo, slogan y diseñe su marca empresarial.

El logo de mi primer emprendimiento



Slogan

Café para tu bien

Colores principales de mi marca empresarial



Puedes dibujar el logo o hacerlo de forma digital.

Actividad #7

Establezca sus costos fijos, costos variables y con ello el precio de su producto o servicio. Debe colocar el valor monetario de cada costo (fijo y variable).

Mis costos fijos

- Luz
- Agua
- Alquiler
- Cable
- Seguros
- Impuestos
- Salarios

Mis costos variables

- Muebles
- Insumos
- Embalaje
- Reparaciones
- Mano de obra
- Materia prima
-

El precio de venta de mi producto / servicio es de:

₱ 68,999

Recuerde que los costos variables son unitarios.

Actividad #8

Determine el punto de equilibrio de su emprendimiento.

Te recordamos la fórmula del punto de equilibrio en unidades y monetario (colones):

$$\text{Punto de equilibrio en unidades} = \frac{\text{Costos fijos totales}}{(\text{Precio de venta} - \text{costo variable total})}$$

$$\text{Punto de equilibrio monetario} = \text{Precio de venta} \times \text{punto de equilibrio en unidades}$$

Realiza el cálculo:

Punto de equilibrio en unidades \rightarrow 15.000

Punto de equilibrio monetario \rightarrow ₡ 35.000



Recuerda: El punto de equilibrio te ayuda a conocer cuántas unidades o servicios debés vender para que podás recuperar tu inversión.

Actividad #9

Determine cuáles son los pasivos y activos de su negocio. Solamente, debes mencionar cuáles serían los activos y pasivos, no es necesario poner el valor monetario de los mismos.

Activos

- Terrenos
- Equipos
- Mercancía
- Inversiones
- Propiedades
- Existencias
-
-
-
-

Pasivos

- Salarios
- Inventarios
- Cuentas
- Impuestos
- Depósito a. dientes
-
-
-
-
-



Ejemplos de activos: Terrenos, equipo de oficina, cuentas por cobrar, vehículos y patentes.



Ejemplos de pasivos: Deudas a corto y largo plazo, salarios, inventario y cuentas por pagar.

Actividad #10

Investigue cuántos productos o servicios existen en el mercado iguales al que mi emprendimiento ofrece.

Existen varios emprendimientos con la misma temática de reciclaje e inclusión, no casi todos tienen los mismos conceptos de reciclaje cómo el mío que también interactúan con los clientes y les damos información sobre como poder reciclar hasta lo más mínimo y que hacer con ellos.

Todos los emprendimientos de café siempre dan lo mismo en sus cafeterías . Nosotros crearemos espacios para las personas y niños

La competencia fomenta la actividad empresarial y la eficiencia, da al consumidor más donde elegir y contribuye a bajar los precios y mejorar la calidad.

Actividad #11

Determine cuál es la importancia de cumplir con las obligaciones tributarias y cómo se debe liquidar una empresa.

Importancia de las obligaciones tributarias:

Son fundamentales para el funcionamiento de un país, ya que constituyen la principal fuente de ingresos para el Estado. Estos impuestos financian servicios públicos esenciales como la educación, la salud, la infraestructura y la seguridad, entre otros. Además, ayudan a mantener la estabilidad económica y social al redistribuir la riqueza y promover la equidad fiscal. Cumplir con estas obligaciones es crucial para garantizar el desarrollo y el bienestar de la sociedad en su conjunto.

¿Cómo se liquida una empresa?

Generalmente implica cerrar todas sus operaciones, vender sus activos, pagar a los acreedores y distribuir cualquier excedente entre los accionistas.

Este proceso puede variar según la jurisdicción y la estructura legal de la empresa.

Es importante consultar a expertos legales y contables para asegurarse de cumplir con todas las regulaciones y obligaciones.

Guía para planear Yo Emprendo

¿Cuál es el tema que nos interesa?
(Problema y descripción)

Nos interesa ser cuidadosos con nuestra labor y ser eficaces en nuestro trabajo de reciclar.

¿Por qué es importante este tema?
(Justificación)

Para cuidar nuestro planeta y no contaminar más.

¿Para quiénes lo vamos a hacer?
(Público meta)

Para las personas de mi comunidad

¿Para qué es la actividad?
(Objetivo)

Para que que otros emprendimientos de animen a hacer lo mismo como reciclar y también utilizar energía renovables.

¿Qué vamos a hacer?
(Actividades)

Vamos a utilizar paneles solares, y utilizaremos envases reutilizables que nuestros clientes puedan llevar su envase y así no contaminan. También utilizaremos los alimentos necesarios y los desechos como sobras, se utilizarían para alimentar chanchos o otros animales o también para hacer composta.

¿Qué queremos lograr?
(Metas y Resultados)

Ser la primera cafetería en poder lograr ser la mejor en el café y sabor, y también con nuestros métodos de reciclaje, ya que hay cafeterías que solo les importa vender y no el medio ambiente.

¿Qué necesitamos?
(Recursos y materiales)

Usar recursos que no afecten a nuestro planeta. Y utilizar solo materiales necesarios para nuestro trabajo.

¿Cuándo lo vamos a hacer?
(Cronograma)

De Lunes a Viernes de 8 am a 6 pm y Domingos de 9 am a 5 pm

¿Quién lo hace?
(Responsables)

Yo Randy Chacón y mi padre
Juan Carlos Chacón

