



**Junior  
Achievement  
Costa Rica**

Miembro de JA Worldwide

**35**

Years of  
Empowering  
Lives

**YO EMPRENDO**  
JUNIOR ACHIEVEMENT COSTA RICA

**CUADERNO  
DE TRABAJO**



**SERVICIO COMUNAL  
ESTUDIANTIL**



**MINISTERIO DE  
EDUCACIÓN PÚBLICA**

**DIRECCIÓN DE  
VIDA ESTUDIANTIL**

©Junior Achievement Costa Rica, 2024



## Es importante que sepas lo siguiente:

Este documento lo puedes imprimir para completar cada actividad asignada. Recuerda guiarte con cada sesión, ahí tendrás las herramientas y los recursos necesarios para completar cada actividad.

También, podrás completar cada actividad de manera digital. Te recomendamos utilizar **Adobe Acrobat**, es una herramienta gratuita donde puedes visualizar y modificar documentos en formato PDF.

Cuando descargues el lector PDF en tu dispositivo electrónico, encontrarás una barra similar a la siguiente:




1. En la barra de herramientas debes seleccionar la caja de texto.
2. La opción que mejor te servirá para completar cada actividad es “Escribir texto”.
3. Cuando seleccionas “Escribir texto”, das click en cada actividad donde desees completar el ejercicio.

## Actividad #1

Defina la idea de negocio.

Yo quiero emprender un negocio de respoteria  
Me gusta esta vocación ya que desde  
pequeña  
soñaba con ejercer este emprendimiento



**Recuerda: La idea  
puede tratarse sobre  
un producto o servicio.**

## Actividad #2

Determine la misión y visión de su emprendimiento.

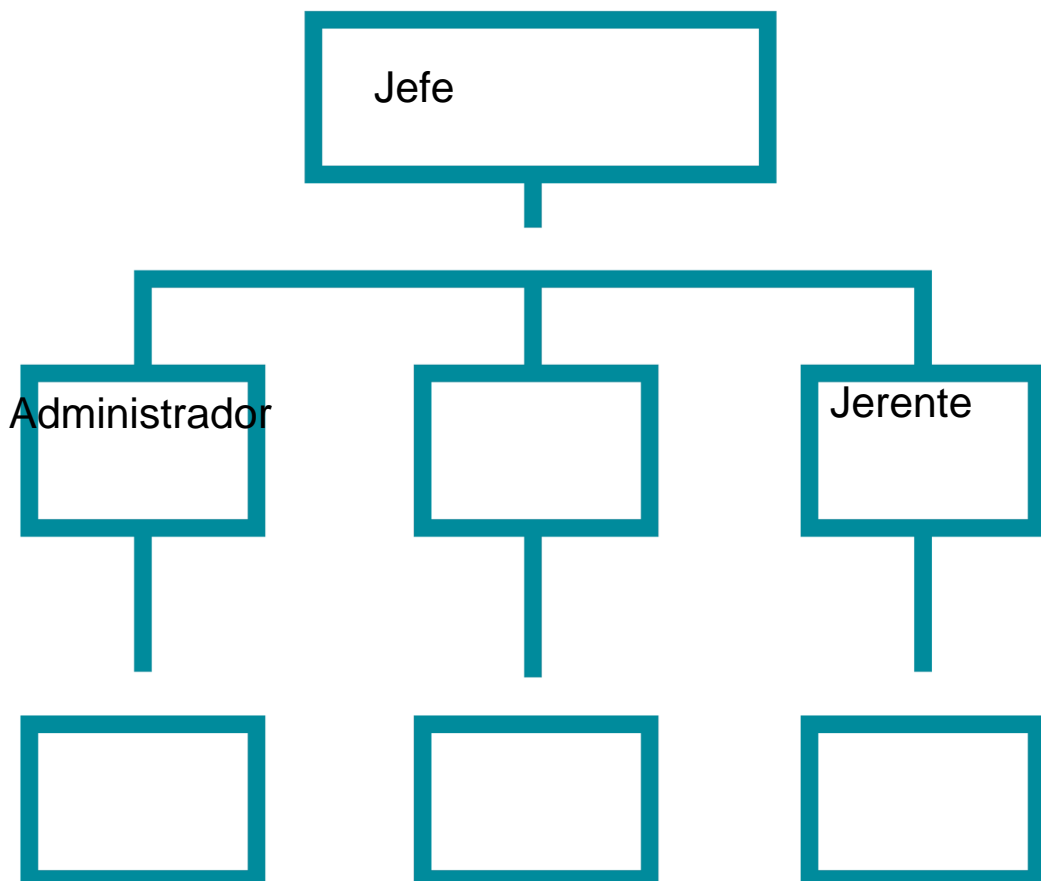
### Misión:

Servir a las personas y que mis delicias sean probados por las personas

### Visión:

Siendo la panadería a nivel nacional

Establezca su estructura organizacional. En cada recuadro, coloque la gerencia o puesto que crea necesario para su tipo de negocio.



## Actividad #3

Defina cómo su emprendimiento va a cumplir con los tres pilares de desarrollo sostenible empresarial (social, ambiental y económico).

### *Sostenibilidad social:*

Manteniendo a los clientes y clientas a gusto con los servicios

### *Sostenibilidad ambiental:*

Usando productos como arina huevo y royal etc

### *Sostenibilidad económica:*

Manteniendo precios muy cómodos y Considerables para que las personas puedan pagar



Recuerda hacer uso de los objetivos de desarrollo sostenible

## Actividad #4

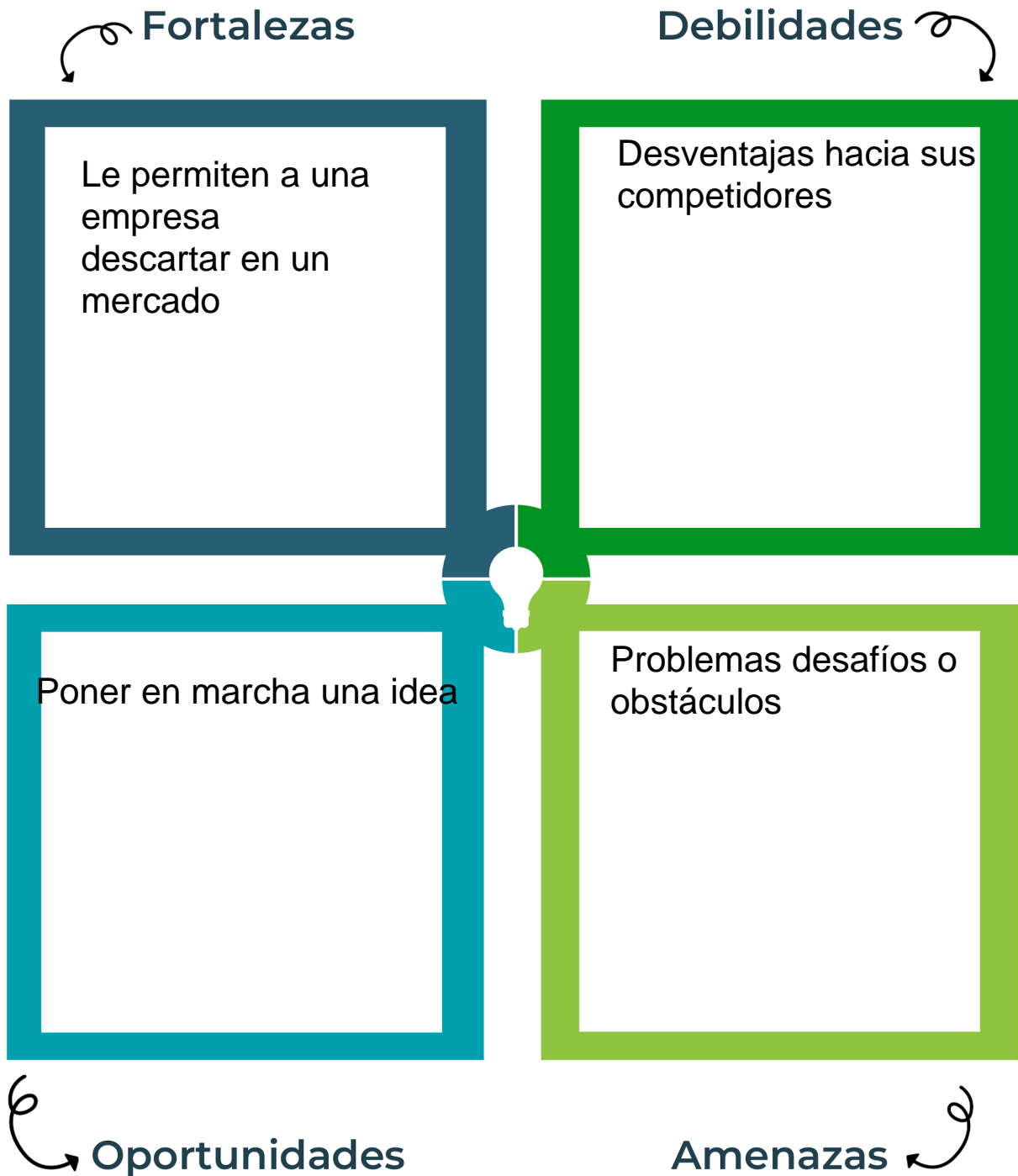
Complete el Modelo de Negocios Canvas.

<b>Socios clave</b> El distribuidor de productos	<b>Actividades clave</b> Tener los papeles al día y sacar permiso te atención al cliente	<b>Propuesta de valor</b> Ganar cantidades grandes o considerables para poder pagar	<b>Relación con el cliente</b> Satisfacer sus necesidades	<b>Segmento de clientes</b> Edad y responsabilidad
	<b>Recursos clave</b> Que nuestro emprendimiento sea de bien		<b>Canales</b> Forma en que una empresa vende sus productos	
<b>Estructura de costos</b> Donde se organizan los gastos de una empresa		<b>Fuentes de ingresos</b> Son distintos ingresos		

Recuerda: En la presentación “Modelo de negocio” puedes encontrar la información necesaria para completar esta actividad.

## Actividad #5

Complete la siguiente matriz FODA:



Recuerda: En la presentación “Qué me diferencia” puedes encontrar la información necesaria para completar esta actividad.

## Actividad #6

Elabore un logo, slogan y diseñe su marca empresarial.

El logo de mi primer emprendimiento



MP

Repostería

Slogan



Te encantaran los sabores de nuestros procesos

Colores principales de mi marca empresarial



Fusia	Celeste	Verde
-------	---------	-------

Puedes dibujar el logo o hacerlo de forma digital.

## Actividad #7

Establezca sus costos fijos, costos variables y con ello el precio de su producto o servicio. Debe colocar el valor monetario de cada costo (fijo y variable).

### Mis costos fijos

- Agua
- Electricidad
- Y el local
- 
- 
- 
- 

### Mis costos variables

- Horno
- Mesas
- Mangas para colorear
- 
- 
- 
- 

*El precio de venta de mi producto / servicio es de:*



120.000

Recuerde que los costos variables son unitarios.

## Actividad #8

Determine el punto de equilibrio de su emprendimiento.

Te recordamos la fórmula del punto de equilibrio en unidades y monetario (colones):

$$\text{Punto de equilibrio en unidades} = \frac{\text{Costos fijos totales}}{(\text{Precio de venta} - \text{costo variable total})}$$

$$\text{Punto de equilibrio monetario} = \text{Precio de venta} \times \text{punto de equilibrio en unidades}$$

Realiza el cálculo:

Punto de equilibrio en unidades → 50.000

Punto de equilibrio monetario → ₡ 70.000



Recuerda: El punto de equilibrio te ayuda a conocer cuántas unidades o servicios debés vender para que podás recuperar tu inversión.

## Actividad #9

Determine cuáles son los pasivos y activos de su negocio. Solamente, debes mencionar cuáles serían los activos y pasivos, no es necesario poner el valor monetario de los mismos.

### Activos

- Todo lo que sea equipo de cocina
- 
- Sillas
- Horno
- Mesas
- Etc
- 
- 
- 
- 

### Pasivos

- Deudas
- Provisiones
- 
- 
- 
- 
- 
- 
- 
- 



Ejemplos de activos: Terrenos, equipo de oficina, cuentas por cobrar, vehículos y patentes.



Ejemplos de pasivos: Deudas a corto y largo plazo, salarios, inventario y cuentas por pagar.

## Actividad #10

Investigue cuántos productos o servicios existen en el mercado iguales al que mi emprendimiento ofrece.

En los pinos ahí 2

En peje 3

Y en buenos aires 6

La competencia fomenta la actividad empresarial y la eficiencia, da al consumidor más donde elegir y contribuye a bajar los precios y mejorar la calidad.

## Actividad #11

Determine cuál es la importancia de cumplir con las obligaciones tributarias y cómo se debe liquidar una empresa.

### *Importancia de las obligaciones tributarias:*

Que cada empresa contribuyan de manera proporcional su capacidad económica

### *¿Cómo se liquida una empresa?*

Liquidan los empleados y a terceros cobran los créditos

# Guía para planear Yo Emprendo

¿Cuál es el tema que nos interesa?  
(Problema y descripción)

Repostería

¿Por qué es importante este tema?  
(Justificación)

Para ver cuántos negocios más de repostería puedan aver

¿Para quiénes lo vamos a hacer?  
(Público meta)

Para todas las personas

¿Para qué es la actividad?  
(Objetivo)

Para saber más de ello

¿Qué vamos a hacer?  
(Actividades)

Ofrecemos personal profesional

¿Qué queremos lograr?  
(Metas y Resultados)

Que las personas se sientan contentas con el trabajo

¿Qué necesitamos?  
(Recursos y materiales)

Manteniendo y responsabilidad y conocimiento

¿Cuándo lo vamos a hacer?  
(Cronograma)

Cuando el local esté listo

¿Quién lo hace?  
(Responsables)

Una persona mayor de edad y con conocimiento

