



**Junior
Achievement
Costa Rica**

Miembro de JA Worldwide

35

Years of
Empowering
Lives

YO EMPRENDO
JUNIOR ACHIEVEMENT COSTA RICA

**CUADERNO
DE TRABAJO**



**SERVICIO COMUNAL
ESTUDIANTIL**



**MINISTERIO DE
EDUCACIÓN PÚBLICA**

**DIRECCIÓN DE
VIDA ESTUDIANTIL**

©Junior Achievement Costa Rica, 2024



Es importante que sepas lo siguiente:

Este documento lo puedes imprimir para completar cada actividad asignada. Recuerda guiarte con cada sesión, ahí tendrás las herramientas y los recursos necesarios para completar cada actividad.

También, podrás completar cada actividad de manera digital. Te recomendamos utilizar **Adobe Acrobat**, es una herramienta gratuita donde puedes visualizar y modificar documentos en formato PDF.

Cuando descargues el lector PDF en tu dispositivo electrónico, encontrarás una barra similar a la siguiente:




1. En la barra de herramientas debes seleccionar la caja de texto.
2. La opción que mejor te servirá para completar cada actividad es “Escribir texto”.
3. Cuando seleccionas “Escribir texto”, das click en cada actividad donde desees completar el ejercicio.

Actividad #1

Defina la idea de negocio.

Programa de Reciclaje Comunitario con Recolección a Domicilio en Costa Rica

El programa de reciclaje comunitario con recolección a domicilio busca facilitar y promover el reciclaje en comunidades de Costa Rica. La idea es proporcionar un servicio integral que incluya la recolección de materiales reciclables directamente desde los hogares, empresas y escuelas, así como la educación de la comunidad sobre prácticas sostenibles.



**Recuerda: La idea
puede tratarse sobre
un producto o servicio.**

Actividad #2

Determine la misión y visión de su emprendimiento.

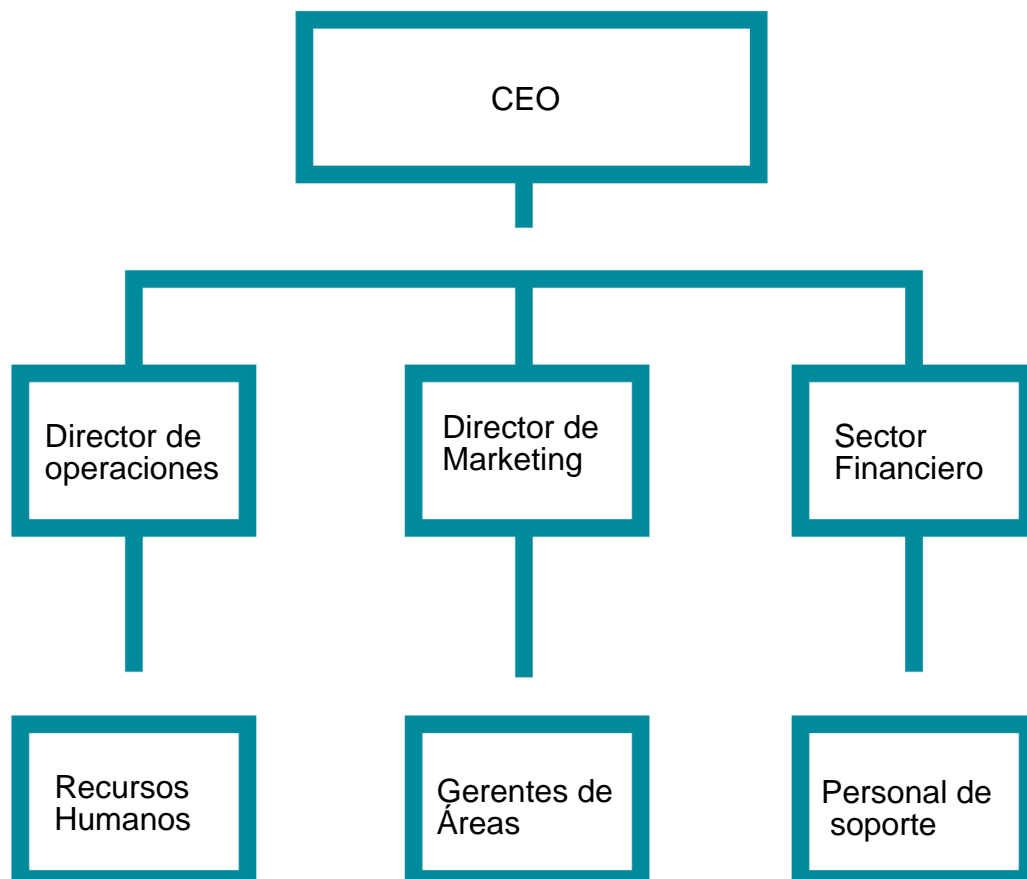
Misión:

Facilitar el reciclaje a domicilio, reducir residuos en vertederos y promover la educación ambiental, creando una comunidad comprometida con la sostenibilidad en Costa Rica.

Visión:

Convertirnos en el principal programa de reciclaje comunitario en Costa Rica, promoviendo una cultura de reciclaje y sostenibilidad ambiental en todas las comunidades.

Establezca su estructura organizacional. En cada recuadro, coloque la gerencia o puesto que crea necesario para su tipo de negocio.



Actividad #3

Defina cómo su emprendimiento va a cumplir con los tres pilares de desarrollo sostenible empresarial (social, ambiental y económico).

Sostenibilidad social:

Crear empleos locales y educar a la comunidad sobre las diferentes prácticas sostenibles que existen.

Sostenibilidad ambiental:

Reducir la cantidad de residuos que terminan en botaderos, ríos, mares y promover el reciclaje de materiales.

Sostenibilidad económica:

Generar ingresos a través de la venta de materiales reciclados y servicios de recolección, asegurando la viabilidad financiera del programa.



Recuerda hacer uso de los objetivos de desarrollo sostenible

Actividad #4

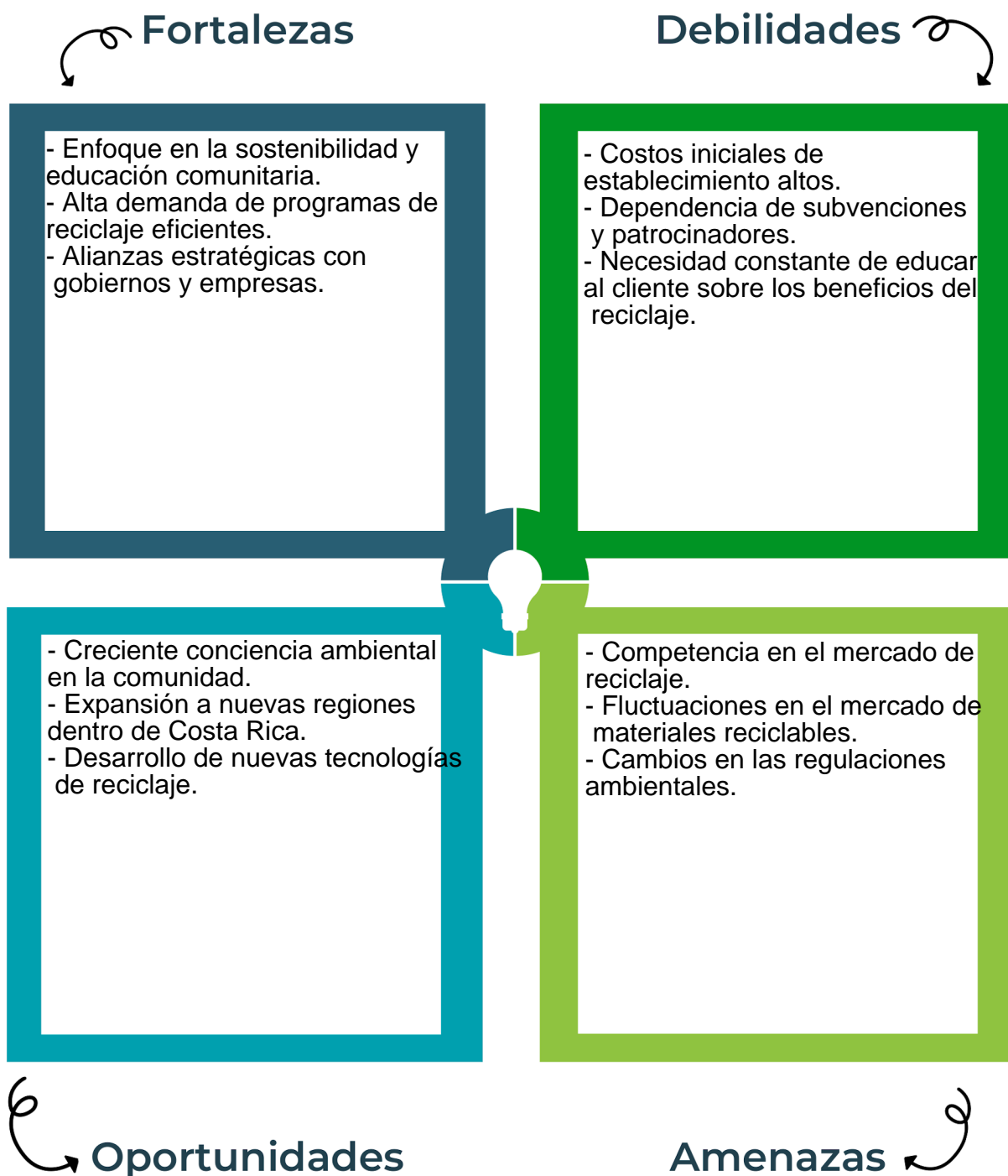
Complete el Modelo de Negocios Canvas.

Socios clave Gobiernos locales, empresas de reciclaje, organizaciones sin fines de lucro, patrocinadores corporativos.	Actividades clave Recolección de materiales, procesamiento y clasificación de reciclables, educación comunitaria, marketing y ventas	Propuesta de valor Servicios de recolección de reciclaje a domicilio, programas educativos y apoyo a iniciativas de sostenibilidad comunitaria.	Relación con el cliente Servicio personalizado, atención al cliente 24/7, programas de fidelización y certificaciones de reciclaje.	Segmento de clientes Hogares, empresas, escuelas y comunidades
	Recursos clave Flota de vehículos, plantas de reciclaje, plataforma tecnológica, personal capacitado.		Canales Plataforma online (sitio web y app), campañas comunitarias, marketing digital.	
Estructura de costos Costo de operación de vehículos, salarios del personal, mantenimiento de plantas de reciclaje, marketing, tecnología.		Fuentes de ingresos Tarifas por recolección, venta de materiales reciclados, programas de patrocinio y subvenciones.		

Recuerda: En la presentación “Modelo de negocio” puedes encontrar la información necesaria para completar esta actividad.

Actividad #5

Complete la siguiente matriz FODA:



Recuerda: En la presentación “Qué me diferencia” puedes encontrar la información necesaria para completar esta actividad.

Actividad #6

Elabore un logo, slogan y diseñe su marca empresarial.

El logo de mi
primer
emprendimiento




"Transforma tu mundo, recicla hoy"

Slogan



Colores
principales de mi
marca
empresarial



Puedes dibujar el
logo o hacerlo de
forma digital.

Actividad #7

Establezca sus costos fijos, costos variables y con ello el precio de su producto o servicio. Debe colocar el valor monetario de cada costo (fijo y variable).

Mis costos fijos

- Alquiler de plantas de reciclaje
- Salarios
- Seguros y licencias
- Efectivos
-
-
-

Mis costos variables

- Costo de operación de vehículos
- Costos de clasificación y procesamiento
- Transporte
-
-
-
-

El precio de venta de mi producto / servicio es de:

₱ 1500 por kg de material de reciclaje

Recuerde que los costos variables son unitarios.

Actividad #8

Determine el punto de equilibrio de su emprendimiento.

Te recordamos la fórmula del punto de equilibrio en unidades y monetario (colones):

$$\text{Punto de equilibrio en unidades} = \frac{\text{Costos fijos totales}}{(\text{Precio de venta} - \text{costo variable total})}$$

$$\text{Punto de equilibrio monetario} = \text{Precio de venta} \times \text{punto de equilibrio en unidades}$$

Realiza el cálculo:

Punto de equilibrio en unidades → 8,134

Punto de equilibrio monetario → ₡ 12 276 000



Recuerda: El punto de equilibrio te ayuda a conocer cuántas unidades o servicios debés vender para que podás recuperar tu inversión.

Actividad #9

Determine cuáles son los pasivos y activos de su negocio. Solamente, debes mencionar cuáles serían los activos y pasivos, no es necesario poner el valor monetario de los mismos.

Activos

- Inventario de materiales reciclado
- Vehículos
- Edificio
- Efectivos
-
-
-
-
-
-

Pasivos

- Préstamos bancarios
- Deudas
- costos operativos
-
-
-
-
-
-
-



Ejemplos de activos: Terrenos, equipo de oficina, cuentas por cobrar, vehículos y patentes.



Ejemplos de pasivos: Deudas a corto y largo plazo, salarios, inventario y cuentas por pagar.

Actividad #10

Investigue cuántos productos o servicios existen en el mercado iguales al que mi emprendimiento ofrece.

En Costa Rica, existen varios servicios de reciclaje disponibles, ofreciendo diversas opciones para el manejo de residuos sólidos tanto a nivel empresarial como comunitario, lo que nos hace diferentes a las demás son algunos pequeños detalles algunas de las compañías que existen son: Ecoins, ECO-resolva, AmbientaDOS de Kimberly-Clark

La competencia fomenta la actividad empresarial y la eficiencia, da al consumidor más donde elegir y contribuye a bajar los precios y mejorar la calidad.

Actividad #11

Determine cuál es la importancia de cumplir con las obligaciones tributarias y cómo se debe liquidar una empresa.

Importancia de las obligaciones tributarias:

Pagar impuestos no solo es una obligación legal, sino también una responsabilidad cívica que permite que el país funcione correctamente. Los impuestos que pagamos financian escuelas, hospitales, carreteras, y servicios esenciales que todos utilizamos a diario. Además, cumplir con estas obligaciones evita multas y problemas legales que pueden afectar tanto a individuos como a empresas

¿Cómo se liquida una empresa?

Cuando una empresa cierra, debe seguir un proceso específico para liquidar sus activos y pagar sus deudas. Este proceso incluye:

1. Decisión de Cierre: Los dueños o accionistas deciden cerrar la empresa.
2. Nombrar un Liquidador: Una persona o empresa se encarga de administrar el proceso.
3. Inventario de Activos: Se listan y valoran todos los activos de la empresa.
4. Pago de Deudas: Se utilizan los activos para pagar todas las deudas.
5. Distribución Restante: Lo que queda se reparte entre los accionistas.

Guía para planear Yo Emprendo

¿Cuál es el tema que nos interesa?
(Problema y descripción)

Nuestra comunidad enfrenta un problema serio con la gestión de residuos. Mucha basura termina en los vertederos, causando contaminación y afectando nuestra salud y medio ambiente.

¿Por qué es importante este tema?
(Justificación)

Abordar este problema es vital para mejorar nuestra calidad de vida, proteger el medio ambiente y fomentar hábitos sostenibles en nuestra comunidad.

¿Para quiénes lo vamos a hacer?
(Público meta)

Este programa está dirigido a todos los residentes de la comunidad, incluyendo familias, negocios locales y escuelas.

¿Para qué es la actividad?
(Objetivo)

Crear un sistema eficiente de recolección y reciclaje de residuos, educar a la comunidad sobre prácticas sostenibles y reducir significativamente la cantidad de basura que llega a los vertederos.

¿Qué vamos a hacer?
(Actividades)

Campañas, puntos de recolección, recolección transporte, clasificación procesamiento

¿Qué queremos lograr?
(Metas y Resultados)

- Reducir los residuos en un 50% en el primer año.
- Lograr una participación del 70% de la comunidad.
- Establecer al menos 10 puntos de recolección en diferentes zonas.
- Publicar informes trimestrales sobre la cantidad de residuos reciclados.

¿Qué necesitamos?
(Recursos y materiales)

- Vehículos para la recolección.
- Contenedores de reciclaje.
- Materiales educativos (folletos, carteles, videos).
- Personal capacitado para la recolección y clasificación.
- Software para el seguimiento y gestión de residuos.

¿Cuándo lo vamos a hacer?
(Cronograma)

- Mes 1-2: Planificación y campañas de sensibilización.
- Mes 3-4: Instalación de puntos de recolección y capacitación del personal.
- Mes 5-6: Inicio del programa piloto.
- Mes 7-12: Evaluación y ajuste del programa, con expansión si es necesario.

¿Quién lo hace?
(Responsables)

Coordinador del Proyecto
Equipo de Educación Ambiental
Equipo de Recolección y Clasificación
Socios locales

