



**Junior
Achievement
Costa Rica**

Miembro de JA Worldwide

35

Years of
Empowering
Lives

YO EMPRENDO
JUNIOR ACHIEVEMENT COSTA RICA

**CUADERNO
DE TRABAJO**



**SERVICIO COMUNAL
ESTUDIANTIL**



**MINISTERIO DE
EDUCACIÓN PÚBLICA**

**DIRECCIÓN DE
VIDA ESTUDIANTIL**

©Junior Achievement Costa Rica, 2024



Es importante que sepas lo siguiente:

Este documento lo puedes imprimir para completar cada actividad asignada. Recuerda guiarte con cada sesión, ahí tendrás las herramientas y los recursos necesarios para completar cada actividad.

También, podrás completar cada actividad de manera digital. Te recomendamos utilizar **Adobe Acrobat**, es una herramienta gratuita donde puedes visualizar y modificar documentos en formato PDF.

Cuando descargues el lector PDF en tu dispositivo electrónico, encontrarás una barra similar a la siguiente:



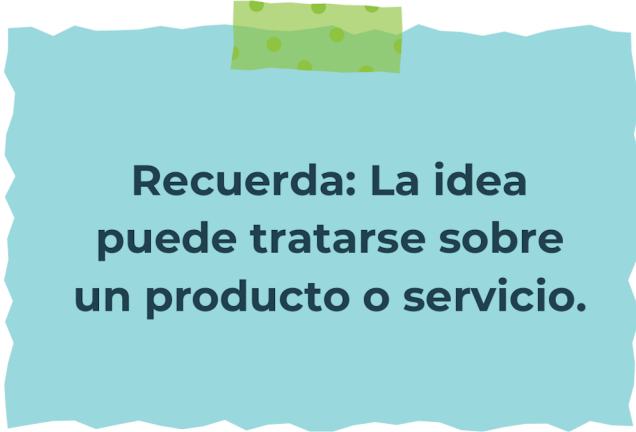
1. En la barra de herramientas debes seleccionar la caja de texto.
2. La opción que mejor te servirá para completar cada actividad es “Escribir texto”.
3. Cuando seleccionas “Escribir texto”, das click en cada actividad donde desees completar el ejercicio.

Actividad #1

Defina la idea de negocio.

Mi idea de negocio es vender cajetas completamente artesanales en mi comunidad. Estas cajetas serian de los siguientes sabores: coco y leche.

Estas se venderian y se haria el servicio express. Se esperaria que estas no solo se venden en mi comunidad sino que tambien se puedan llegar a vender en comunidades vecinas.



Recuerda: La idea puede tratarse sobre un producto o servicio.

Actividad #2

Determine la misión y visión de su emprendimiento.

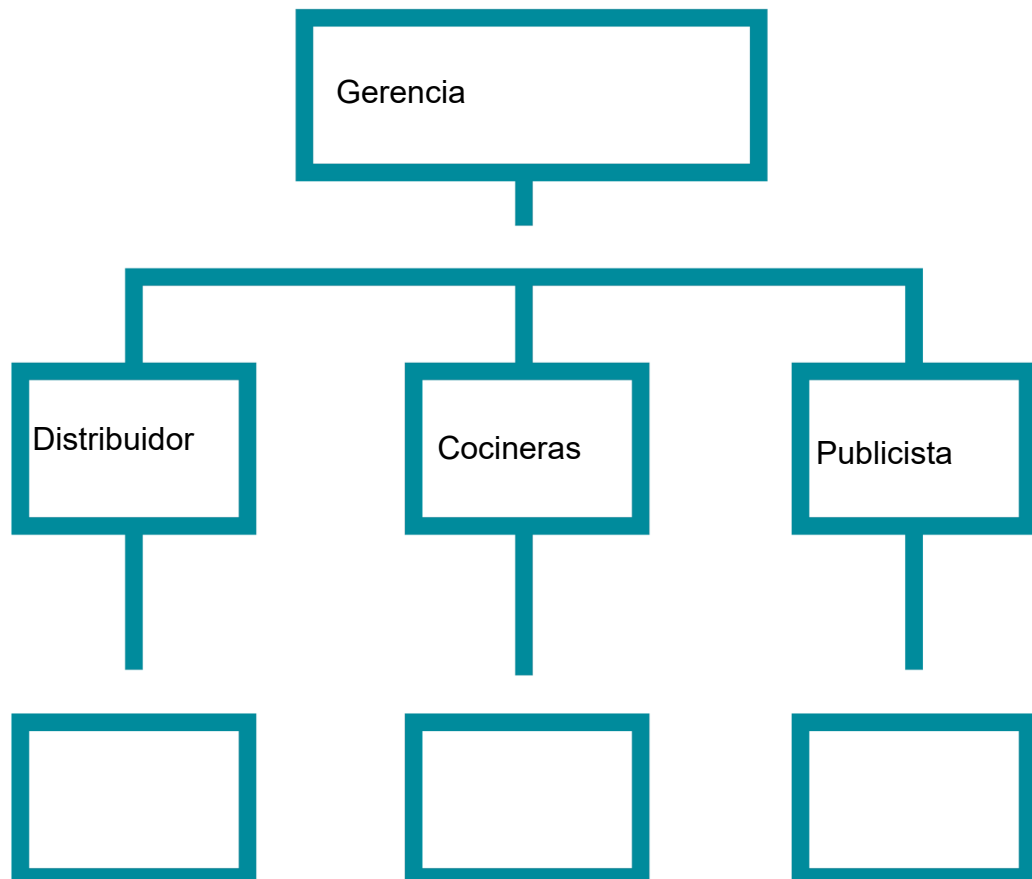
Misión:

Ser uno de los mejores emprendimientos de ventas de cajetas artesanales

Visión:

Llegar a ser un emprendimiento reconocido tanto en mi comunidad como en las comunidades vecinas

Establezca su estructura organizacional. En cada recuadro, coloque la gerencia o puesto que crea necesario para su tipo de negocio.



Actividad #3

Defina cómo su emprendimiento va a cumplir con los tres pilares de desarrollo sostenible empresarial (social, ambiental y económico).

Sostenibilidad social:

Dar trabajo a personas de mi comunidad y pueden tener un ingreso.

Sostenibilidad ambiental:

Reducir el uso de electricidad al realizar las cajetas

Sostenibilidad económica:

Adquirir ingresos por medio de la ventas de las cajetas y también ayudar a que otras personas adquieran recursos.



Recuerda hacer uso de los objetivos de desarrollo sostenible

Actividad #4

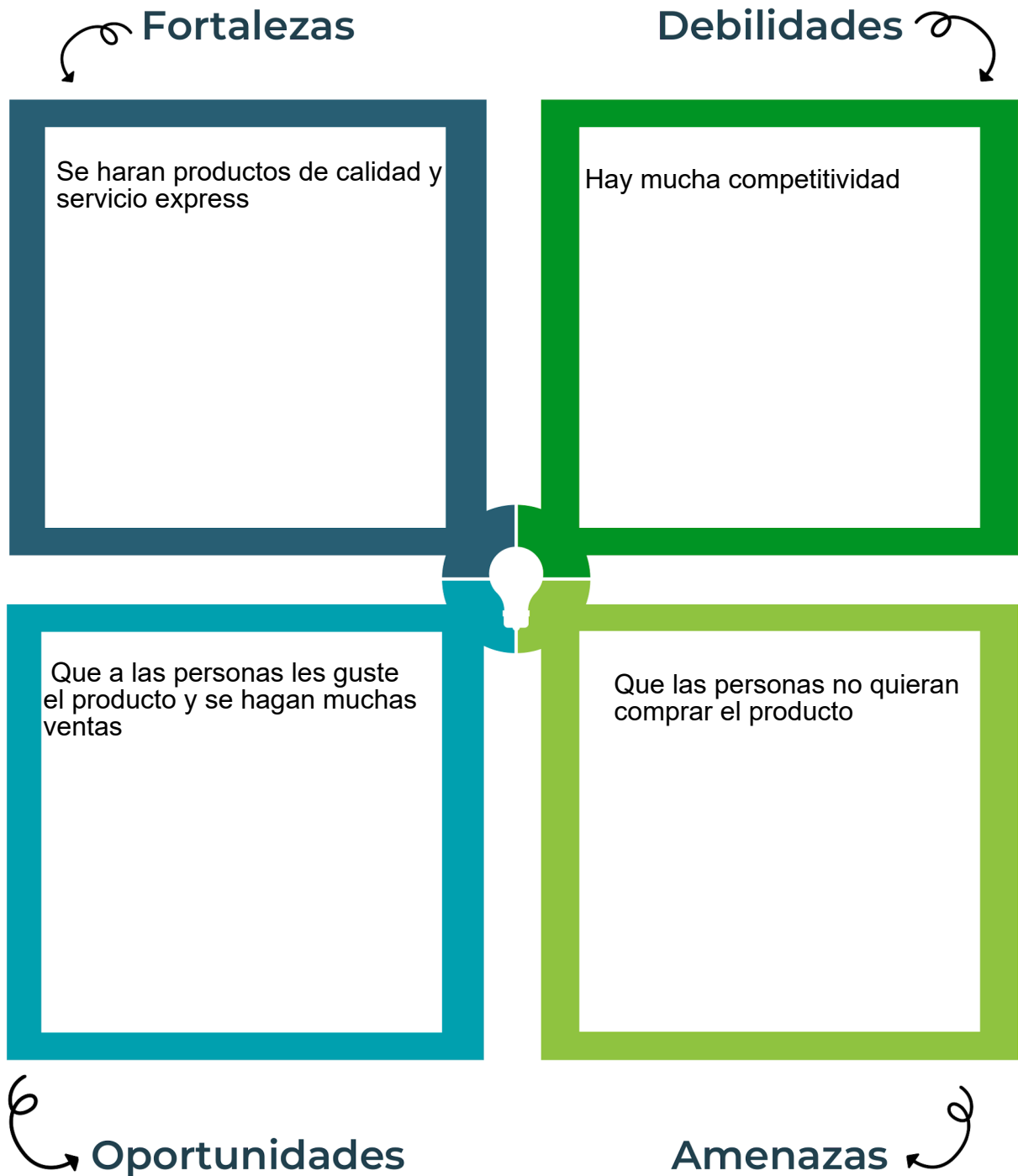
Complete el Modelo de Negocios Canvas.

Socios clave Supermercados	Actividades clave Venta de cajetas de coco	Propuesta de valor Se brindara un servicio de calidad a los clientes, se haran productos de calidad	Relación con el cliente La relacion es por medio de redes sociales	Segmento de clientes Gente de mi comunidad y amantes al dulce
	Recursos clave Materia prima para las cajetas		Canales Redes sociales	
Estrucutra de costos Salarios, compra de la materia prima, etc		Fuentes de ingresos La venta de las cajetas		

Recuerda: En la presentación “Modelo de negocio” puedes encontrar la información necesaria para completar esta actividad.

Actividad #5

Complete la siguiente matriz FODA:



Recuerda: En la presentación “Qué me diferencia” puedes encontrar la información necesaria para completar esta actividad.

Actividad #6

Elabore un logo, slogan y diseñe su marca empresarial.

El logo de mi
primer
emprendimiento



Slogan



Disfruta de un delicioso sabor

Colores
principales de mi
marca
empresarial



Amarrillo

Celeste

Morado

Puedes dibujar el
logo o hacerlo de
forma digital.

Actividad #7

Establezca sus costos fijos, costos variables y con ello el precio de su producto o servicio. Debe colocar el valor monetario de cada costo (fijo y variable).

Mis costos fijos

- Pago de electricidad 60 000
- Pago de agua 15 000
- Salarios 50 000
-
-
-
-

Mis costos variables

- Compra de materias primas 50 000
-
-
-
-
-
-

El precio de venta de mi producto / servicio es de:



1 500

Recuerde que los costos variables son unitarios.

Actividad #8

Determine el punto de equilibrio de su emprendimiento.

Te recordamos la fórmula del punto de equilibrio en unidades y monetario (colones):

$$\text{Punto de equilibrio en unidades} = \frac{\text{Costos fijos totales}}{(\text{Precio de venta} - \text{costo variable total})}$$

$$\text{Punto de equilibrio monetario} = \text{Precio de venta} \times \text{punto de equilibrio en unidades}$$

Realiza el cálculo:

Punto de equilibrio en unidades → 25.033,33

Punto de equilibrio monetario → ₡ 37.549.995



Recuerda: El punto de equilibrio te ayuda a conocer cuántas unidades o servicios debés vender para que podás recuperar tu inversión.

Actividad #9

Determine cuáles son los pasivos y activos de su negocio. Solamente, debes mencionar cuáles serían los activos y pasivos, no es necesario poner el valor monetario de los mismos.

Activos

●	Cocina
●	Carro
●	Herramientas de cocina
●	
●	
●	
●	
●	
●	
●	

Pasivos

●	Salarios
●	Compra de materias primas
●	
●	
●	
●	
●	
●	
●	
●	



Ejemplos de activos: Terrenos, equipo de oficina, cuentas por cobrar, vehículos y patentes.



Ejemplos de pasivos: Deudas a corto y largo plazo, salarios, inventario y cuentas por pagar.

Actividad #11

Determine cuál es la importancia de cumplir con las obligaciones tributarias y cómo se debe liquidar una empresa.

Importancia de las obligaciones tributarias:

Estas nos ayudan a mejorar nuestro país y que podamos ver cambios en él
en asuntos importantes como lo son la pobreza, entre otros

¿Cómo se liquida una empresa?

Guía para planear Yo Emprendo

¿Cuál es el tema que nos interesa?
(Problema y descripción)

El que las personas no ahorren

¿Por qué es importante este tema?
(Justificación)

Es importante porque así las personas tienen una mejor estabilidad económica

¿Para quiénes lo vamos a hacer?
(Público meta)

Para todas las personas

¿Para qué es la actividad?
(Objetivo)

Para que las personas se den cuenta de la importancia de ahorrar

¿Qué vamos a hacer?
(Actividades)

Un video invitando a las personas a ahorrar

¿Qué queremos lograr?
(Metas y Resultados)

Que más personas empiezen a ahorrar

¿Qué necesitamos?
(Recursos y materiales)

Un telefono para grabar el video

¿Cuándo lo vamos a hacer?
(Cronograma)

10/6/2024

¿Quién lo hace?
(Responsables)

Mauren Gamboa Fernández

