



**Junior  
Achievement  
Costa Rica**

Miembro de JA Worldwide

**35**

Years of  
Empowering  
Lives

**YO EMPRENDO**  
JUNIOR ACHIEVEMENT COSTA RICA

**CUADERNO  
DE TRABAJO**



**SERVICIO COMUNAL  
ESTUDIANTIL**



**MINISTERIO DE  
EDUCACIÓN PÚBLICA**

**DIRECCIÓN DE  
VIDA ESTUDIANTIL**

©Junior Achievement Costa Rica, 2024



## Es importante que sepas lo siguiente:

Este documento lo puedes imprimir para completar cada actividad asignada. Recuerda guiarte con cada sesión, ahí tendrás las herramientas y los recursos necesarios para completar cada actividad.

También, podrás completar cada actividad de manera digital. Te recomendamos utilizar **Adobe Acrobat**, es una herramienta gratuita donde puedes visualizar y modificar documentos en formato PDF.

Cuando descargues el lector PDF en tu dispositivo electrónico, encontrarás una barra similar a la siguiente:



1. En la barra de herramientas debes seleccionar la caja de texto.
2. La opción que mejor te servirá para completar cada actividad es “Escribir texto”.
3. Cuando seleccionas “Escribir texto”, das click en cada actividad donde desees completar el ejercicio.



## Actividad #2

Determine la misión y visión de su emprendimiento.

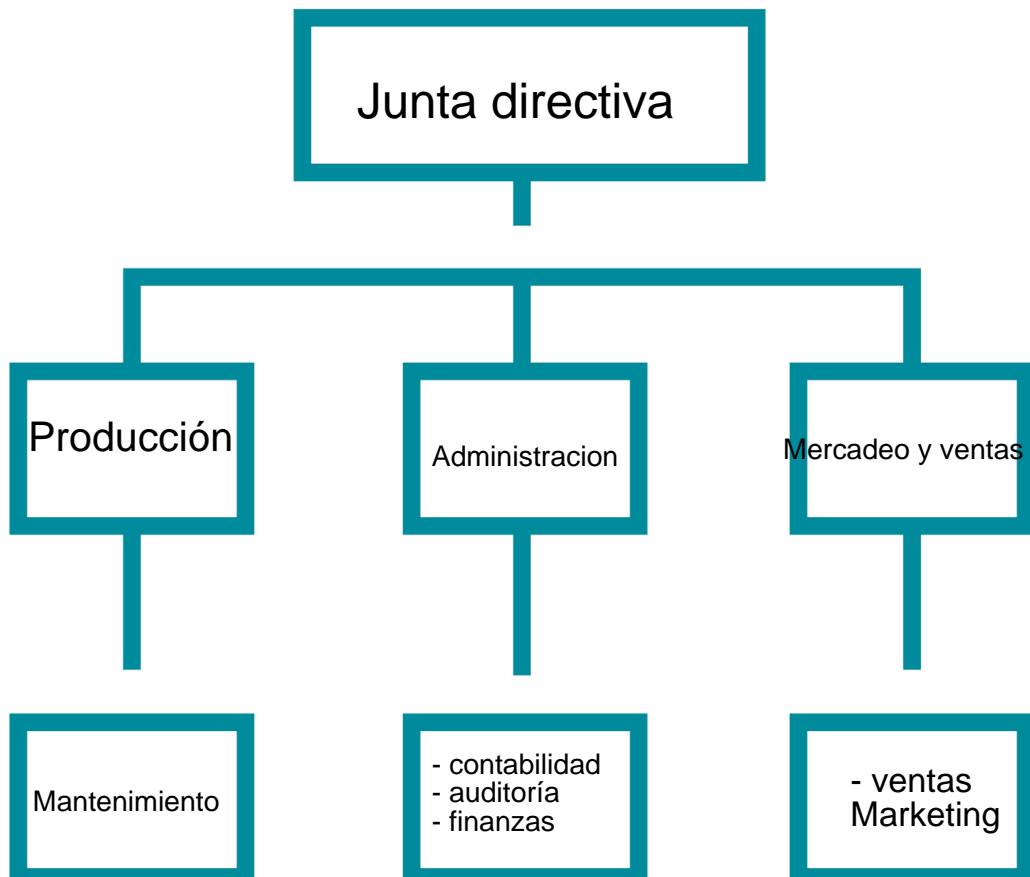
### Misión:

Tener siempre un postre a mano

### Visión:

Ser una gran empresa innovadora de postres para satisfacer las necesidades de nuestros clientes con productos de alta calidad

Establezca su estructura organizacional. En cada recuadro, coloque la gerencia o puesto que crea necesario para su tipo de negocio.



## Actividad #3

Defina cómo su emprendimiento va a cumplir con los tres pilares de desarrollo sostenible empresarial (social, ambiental y económico).

### *Sostenibilidad social:*

Va a ser una gran empresa innovadora de postres

---

---

---

---

---

---

### *Sostenibilidad ambiental:*

Los empaques de los postres van a ser biodegradable

---

---

---

---

---

---

### *Sostenibilidad económica:*

No van a tener un alto costo para que todas las personas puedan dispone

Del producto

---

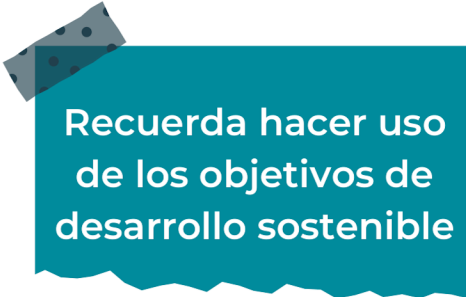
---

---

---

---

---



Recuerda hacer uso  
de los objetivos de  
desarrollo sostenible

## Actividad #4

Complete el Modelo de Negocios Canvas.

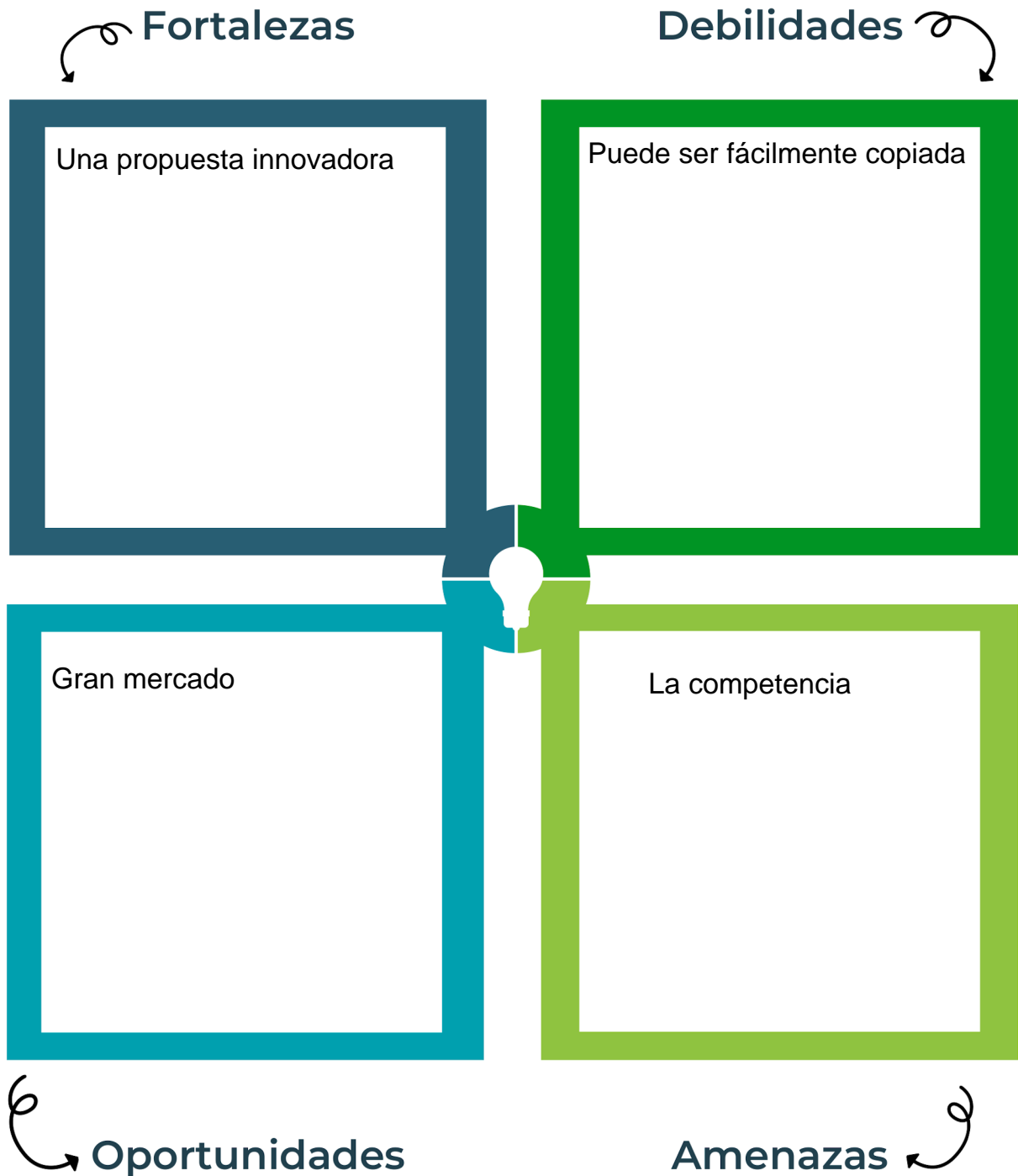
<b>Socios clave</b> Los fundadores De la empresa	<b>Actividades clave</b>	<b>Propuesta de valor</b>	<b>Relación con el cliente</b> Ser siempre Amables con el Servicio al cliente	<b>Segmento de clientes</b> De todas las edades
	<b>Recursos clave</b>		<b>Canales</b> Se distribuirá por anuncios De comida	
<b>Estructura de costos</b>			<b>Fuentes de ingresos</b> Ventas de los productos	



Recuerda: En la presentación “Modelo de negocio” puedes encontrar la información necesaria para completar esta actividad.

## Actividad #5

Complete la siguiente matriz FODA:




Recuerda: En la presentación “Qué me diferencia” puedes encontrar la información necesaria para completar esta actividad.

## Actividad #6

Elabore un logo, slogan y diseñe su marca empresarial.

El logo de mi primer emprendimiento



Siempre rico nunca inrico

Slogan



---

---

---

---

Colores principales de mi marca empresarial



Puedes dibujar el logo o hacerlo de forma digital.

## Actividad #7

Establezca sus costos fijos, costos variables y con ello el precio de su producto o servicio. Debe colocar el valor monetario de cada costo (fijo y variable).

### Mis costos fijos

- Arroz
- Leche
- Leche evaporado
- Leche condensada
- Canela
- Leche pinito
- Clavos de olor

### Mis costos variables

- Empaque
- Sticker de la marca
- 
- 
- 
- 
- 

*El precio de venta de mi producto / servicio es de:*

₡

850

Recuerde que los costos variables son unitarios.

## Actividad #8

Determine el punto de equilibrio de su emprendimiento.

Te recordamos la fórmula del punto de equilibrio en unidades y monetario (colones):

$$\text{Punto de equilibrio en unidades} = \frac{\text{Costos fijos totales}}{(\text{Precio de venta} - \text{costo variable total})}$$

$$\text{Punto de equilibrio monetario} = \text{Precio de venta} \times \text{punto de equilibrio en unidades}$$

Realiza el cálculo:

Punto de equilibrio en unidades → 28

Punto de equilibrio monetario → ₡ 23 800



Recuerda: El punto de equilibrio te ayuda a conocer cuántas unidades o servicios debés vender para que podás recuperar tu inversión.

## Actividad #9

Determine cuáles son los pasivos y activos de su negocio. Solamente, debes mencionar cuáles serían los activos y pasivos, no es necesario poner el valor monetario de los mismos.

### Activos

- Equipo de producción
- Terreno
- Edificio
- 
- 
- 
- 
- 
- 
- 

### Pasivos

- Servicios públicos
- Nomina
- Cargas sociales
- Cuentas por pagar a proveedores
- 
- 
- 
- 
- 
- 



Ejemplos de activos: Terrenos, equipo de oficina, cuentas por cobrar, vehículos y patentes.



Ejemplos de pasivos: Deudas a corto y largo plazo, salarios, inventario y cuentas por pagar.



## Actividad #11

Determine cuál es la importancia de cumplir con las obligaciones tributarias y cómo se debe liquidar una empresa.

### *Importancia de las obligaciones tributarias:*

Es importante ya que si no se pagan pueden sancionar la empresa e  
Ministerio de hacienda

---

---

---

---

---

---

---

---

### *¿Cómo se liquida una empresa?*

Repartición de las acciones sobrantes después de la liquidación

---

---

---

---

---

---

---

---

# Guía para planear Yo Emprendo

¿Cuál es el tema que nos interesa?  
(Problema y descripción)

Ser una empresa innovadora de postres

¿Por qué es importante este tema?  
(Justificación)

Porque es innovadora

¿Para quiénes lo vamos a hacer?  
(Público meta)

Para todo público

¿Para qué es la actividad?  
(Objetivo)

Para generar ingresos

¿Qué vamos a hacer?  
(Actividades)

Hacer Arroz con leche

¿Qué queremos lograr?  
(Metas y Resultados)

Ser una gran empresa de postres

¿Qué necesitamos?  
(Recursos y materiales)

Arroz  
Leche pinito  
Leche evaporada  
Leche  
Clavos de olor  
Canela

¿Cuándo lo vamos a hacer?  
(Cronograma)

Cusndo haya patrimonio

¿Quién lo hace?  
(Responsables)

Los trabajadores

