



**Junior
Achievement
Costa Rica**

Miembro de JA Worldwide

35

Years of
Empowering
Lives

YO EMPRENDO
JUNIOR ACHIEVEMENT COSTA RICA

**CUADERNO
DE TRABAJO**



**MINISTERIO DE
EDUCACIÓN PÚBLICA**

**DIRECCIÓN DE
VIDA ESTUDIANTIL**

©Junior Achievement Costa Rica, 2024



Es importante que sepas lo siguiente:

Este documento lo puedes imprimir para completar cada actividad asignada. Recuerda guiarte con cada sesión, ahí tendrás las herramientas y los recursos necesarios para completar cada actividad.

También, podrás completar cada actividad de manera digital. Te recomendamos utilizar **Adobe Acrobat**, es una herramienta gratuita donde puedes visualizar y modificar documentos en formato PDF.

Cuando descargues el lector PDF en tu dispositivo electrónico, encontrarás una barra similar a la siguiente:




1. En la barra de herramientas debes seleccionar la caja de texto.
2. La opción que mejor te servirá para completar cada actividad es “Escribir texto”.
3. Cuando seleccionas “Escribir texto”, das click en cada actividad donde desees completar el ejercicio.

Actividad #1

Defina la idea de negocio.

Es el principio del producto o servicio que se desea realizar, basándose en una necesidad o proyecto estudiado para el mercado público.

El cual al momento de desarrollarlo se busca una serie de factores y áreas en donde se pueda emplear en la vida cotidiana del público con el fin de generar un beneficio económico para la persona



**Recuerda: La idea
puede tratarse sobre
un producto o servicio.**

Actividad #2

Determine la misión y visión de su emprendimiento.

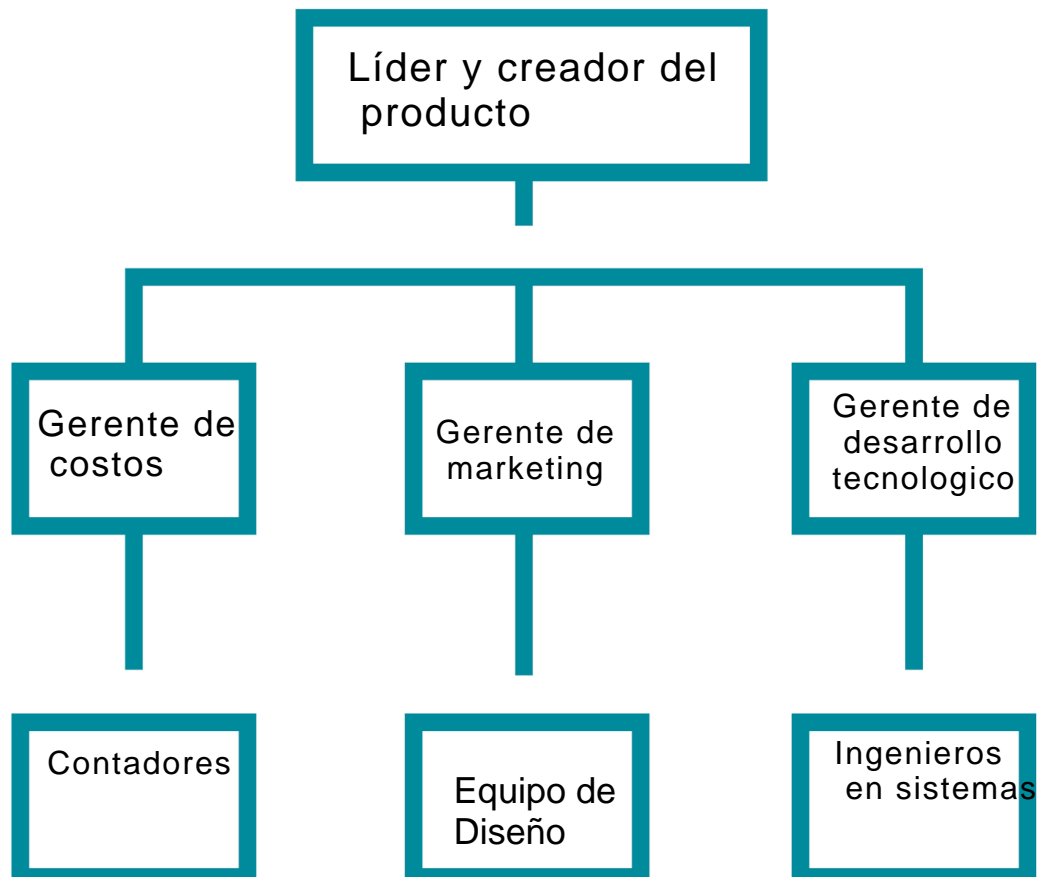
Misión:

Es el fin que se le quiere dar al producto o servicio.

Visión:

Es la forma que se le quiere dar a este proyecto una vez este planificado y desarrollado.

Establezca su estructura organizacional. En cada recuadro, coloque la gerencia o puesto que crea necesario para su tipo de negocio.



Actividad #3

Defina cómo su emprendimiento va a cumplir con los tres pilares de desarrollo sostenible empresarial (social, ambiental y económico).

Sostenibilidad social:

Permitir a los usuarios de mi proyecto buscar información médica que los ayude en situaciones de riesgo de su salud y saciar las dudas que tenga de una enfermedad

Sostenibilidad ambiental:

Es una aplicación no tiene un impacto directo en el ambiente, pero a la hora de desarrollarlo y esté en funcionamiento consume electricidad que la fuente de energía puede reflejar un poco la contaminación que puede generar

Sostenibilidad económica:

Tiene un sistema de registro de pago para los servicios que brinda, generando un ingreso mensual, para cubrir el costo de su desarrollo.



Recuerda hacer uso de los objetivos de desarrollo sostenible

Actividad #4

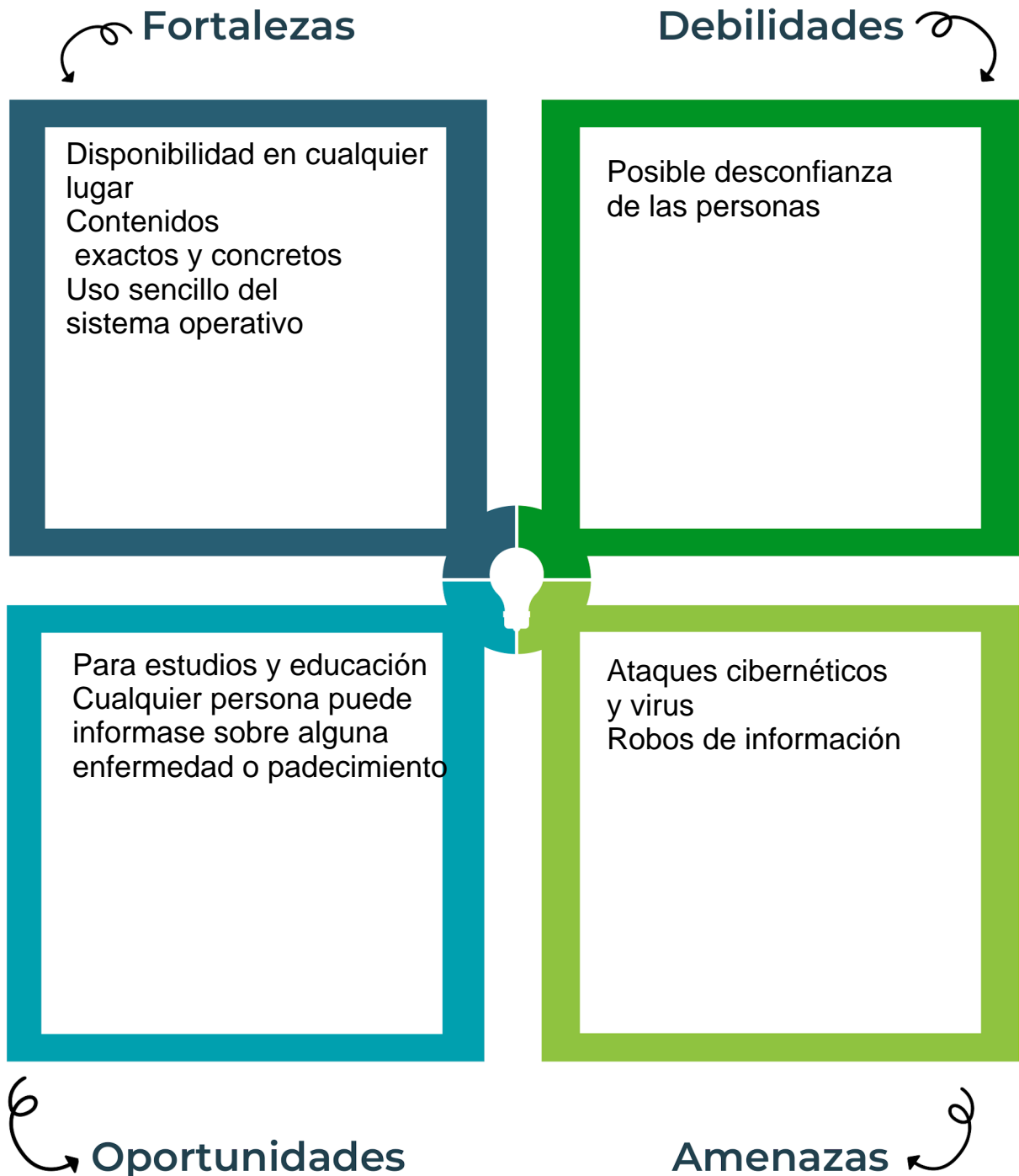
Complete el Modelo de Negocios Canvas.

Socios clave	Actividades clave	Propuesta de valor	Relación con el cliente	Segmento de clientes
Ingenieros en sistemas y Desarrolladores de aplicaciones informáticas Empresas con servidores de datos Personal encargado de administración y contabilidad Centros médicos	Búsqueda de la información Desarrollo y mantenimiento de la aplicación Actualizaciones de la misma Entrega de la aplicación al público	Una aplicación que contiene información medica verificada y concreta sobre las enfermedades existentes en el mundo. Esta presente en todos los dispositivos móviles y tienen la capacidad de resumir la información.	Servicio telefónico Un sitio web con información y medios de consultas	Personas: Mayores a los 14 años. Adultos entre: los 18 y 40 años Los adultos mayores de 50 años
	Recursos clave Servidores de almacenamiento de datos Personal profesional en desarrollo de sistemas informáticos Equipo de programación		Canales Redes sociales Anuncios por distintos medios (TV y Celulares)	
Estructura de costos Personal y equipo electrónico Establecimiento del producto			Fuentes de ingresos Membrecía o suscripción por medio de pago electrónico	

Recuerda: En la presentación “Modelo de negocio” puedes encontrar la información necesaria para completar esta actividad.

Actividad #5

Complete la siguiente matriz FODA:



Recuerda: En la presentación “Qué me diferencia” puedes encontrar la información necesaria para completar esta actividad.

Actividad #6

Elabore un logo, slogan y diseñe su marca empresarial.

El logo de mi primer emprendimiento



Slogan



Esta más seguro de lo que haces con ayuda de heathy

Colores principales de mi marca empresarial



Azul	Blanco	
------	--------	--

Puedes dibujar el logo o hacerlo de forma digital.

Actividad #7

Establezca sus costos fijos, costos variables y con ello el precio de su producto o servicio. Debe colocar el valor monetario de cada costo (fijo y variable).

Mis costos fijos

- Electricidad 7000
- Personal 70500
- Establecimiento 900000
- Equipo tecnológico 110000
- internet 6000
-
-

Mis costos variables

- alimentos 16000
- materiales de oficina 8000
-
-
-
-
-

El precio de venta de mi producto / servicio es de:

₱ 35000

Recuerde que los costos variables son unitarios.

Actividad #8

Determine el punto de equilibrio de su emprendimiento.

Te recordamos la fórmula del punto de equilibrio en unidades y monetario (colones):

$$\text{Punto de equilibrio en unidades} = \frac{\text{Costos fijos totales}}{(\text{Precio de venta} - \text{costo variable total})}$$

$$\text{Punto de equilibrio monetario} = \text{Precio de venta} \times \text{punto de equilibrio en unidades}$$

Realiza el cálculo:

$$\text{Punto de equilibrio en unidades} \rightarrow 105.14$$

$$\text{Punto de equilibrio monetario} \rightarrow \text{₡ } 3679900$$



Recuerda: El punto de equilibrio te ayuda a conocer cuántas unidades o servicios debés vender para que podás recuperar tu inversión.

Actividad #9

Determine cuáles son los pasivos y activos de su negocio. Solamente, debes mencionar cuáles serían los activos y pasivos, no es necesario poner el valor monetario de los mismos.

Activos

- Equipo de computo
- Edeificio
- materiales de oficina
-
-
-
-
-
-
-

Pasivos

- Cuentas por pagar a largo plazo
- salarios
-
-
-
-
-
-
-
-



Ejemplos de activos: Terrenos, equipo de oficina, cuentas por cobrar, vehículos y patentes.



Ejemplos de pasivos: Deudas a corto y largo plazo, salarios, inventario y cuentas por pagar.

Actividad #11

Determine cuál es la importancia de cumplir con las obligaciones tributarias y cómo se debe liquidar una empresa.

Importancia de las obligaciones tributarias:

Se puede considerar como un medio para respaldar a la entidad con una actividad económica que este realiza, Mostrando al Estado que está haciendo todo de buena forma y cumpliendo las leyes del país.

¿Cómo se liquida una empresa?

Realizando los debidos procesos contables y legas (públicos

Guía para planear Yo Emprendo

¿Cuál es el tema que nos interesa?
(Problema y descripción)

la falta de un medio que contenga información médica sencilla y concreta (verificada)

¿Por qué es importante este tema?
(Justificación)

Para evitar situaciones de riesgo de la salud de las personas y estar informados de que se puede hacer

¿Para quiénes lo vamos a hacer?
(Público meta)

Casi todo el público que se mayor de los 14 años

¿Para qué es la actividad?
(Objetivo)

Mantener informada a las personas sobre las medicinas y enfermedades des el celular

¿Qué vamos a hacer?
(Actividades)

Investigar sobre temas médicos
Desarrollar el sistema de la aplicación
ponerla en el mercado

¿Qué queremos lograr?
(Metas y Resultados)

Terne la aplicación con información concreta y concisa, que tenga actualización para mejorar su funcionamiento y que este mejor para los usuarios

¿Qué necesitamos?
(Recursos y materiales)

Personal profesional
Equipo informático y electrónico
Servidores de información
Un establecimiento

¿Cuándo lo vamos a hacer?
(Cronograma)

Búsqueda de la información medica
Desarrollado la aplicación
Pruebas de su funcionamiento
entregarla al publico

¿Quién lo hace?
(Responsables)

El equipo de Desarrollo y administrativo

