



**Junior
Achievement
Costa Rica**

Miembro de JA Worldwide

35

Years of
Empowering
Lives

YO EMPRENDO
JUNIOR ACHIEVEMENT COSTA RICA

**CUADERNO
DE TRABAJO**



**MINISTERIO DE
EDUCACIÓN PÚBLICA**

**DIRECCIÓN DE
VIDA ESTUDIANTIL**

©Junior Achievement Costa Rica, 2024



Es importante que sepas lo siguiente:

Este documento lo puedes imprimir para completar cada actividad asignada. Recuerda guiarte con cada sesión, ahí tendrás las herramientas y los recursos necesarios para completar cada actividad.

También, podrás completar cada actividad de manera digital. Te recomendamos utilizar **Adobe Acrobat**, es una herramienta gratuita donde puedes visualizar y modificar documentos en formato PDF.

Cuando descargues el lector PDF en tu dispositivo electrónico, encontrarás una barra similar a la siguiente:



1. En la barra de herramientas debes seleccionar la caja de texto.
2. La opción que mejor te servirá para completar cada actividad es “Escribir texto”.
3. Cuando seleccionas “Escribir texto”, das click en cada actividad donde desees completar el ejercicio.

Actividad #2

Determine la misión y visión de su emprendimiento.

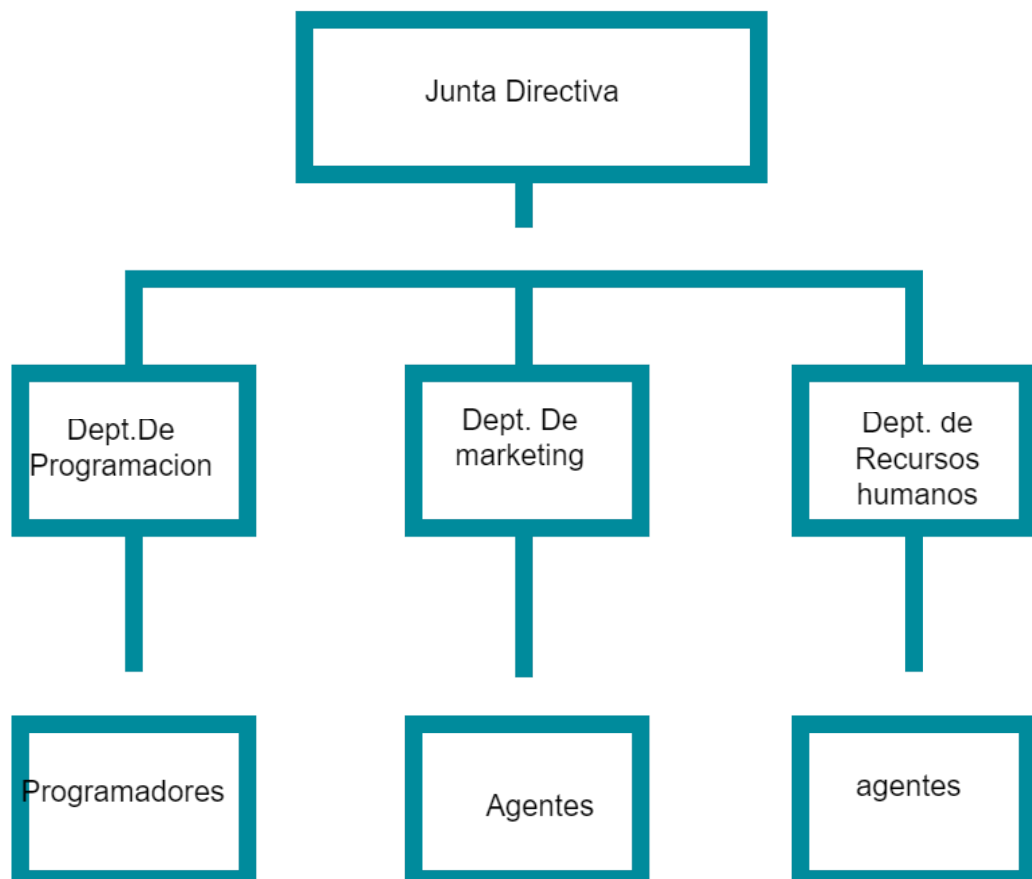
Misión:

Fomentar las actividades deportivas y recreativas de la comunidad

Visión:

Mejorar la salud de la población y promover la salud mental en un espacio sano y entretenido

Establezca su estructura organizacional. En cada recuadro, coloque la gerencia o puesto que crea necesario para su tipo de negocio.



Actividad #3

Defina cómo su emprendimiento va a cumplir con los tres pilares de desarrollo sostenible empresarial (social, ambiental y económico).

Sostenibilidad social:

Permitiendo la participación en las actividades a cualquier tipo de persona y sin diferenciarlos de los demás

Sostenibilidad ambiental:

Nuestra aplicación usa parques o canchas ya construidas y puesto a que es un programa la contaminación es mínima

Sostenibilidad económica:

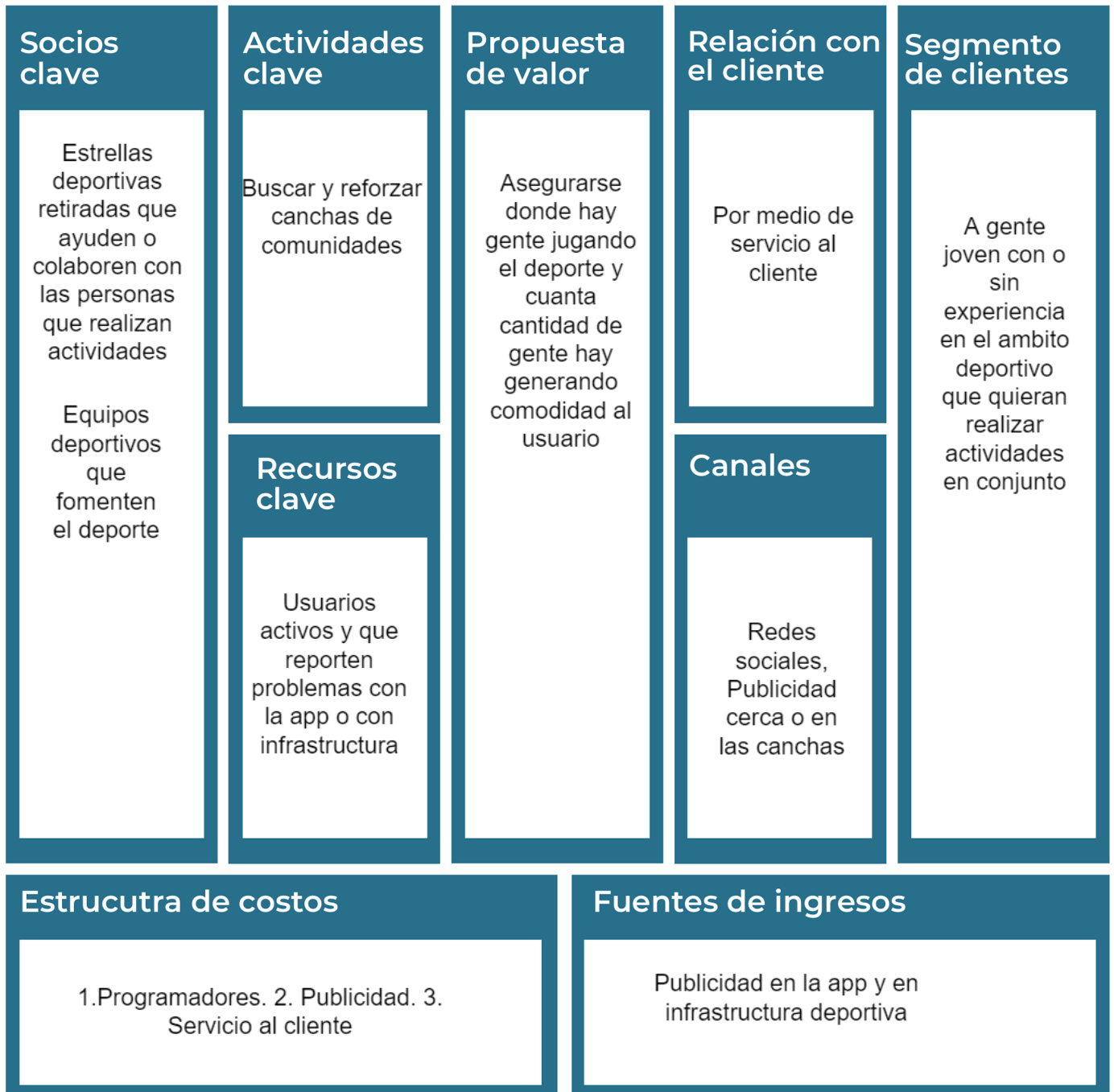
Utilizaremos partes de los ingresos en mejorar infraestructura dañada reportada por los usuarios



Recuerda hacer uso de los objetivos de desarrollo sostenible

Actividad #4

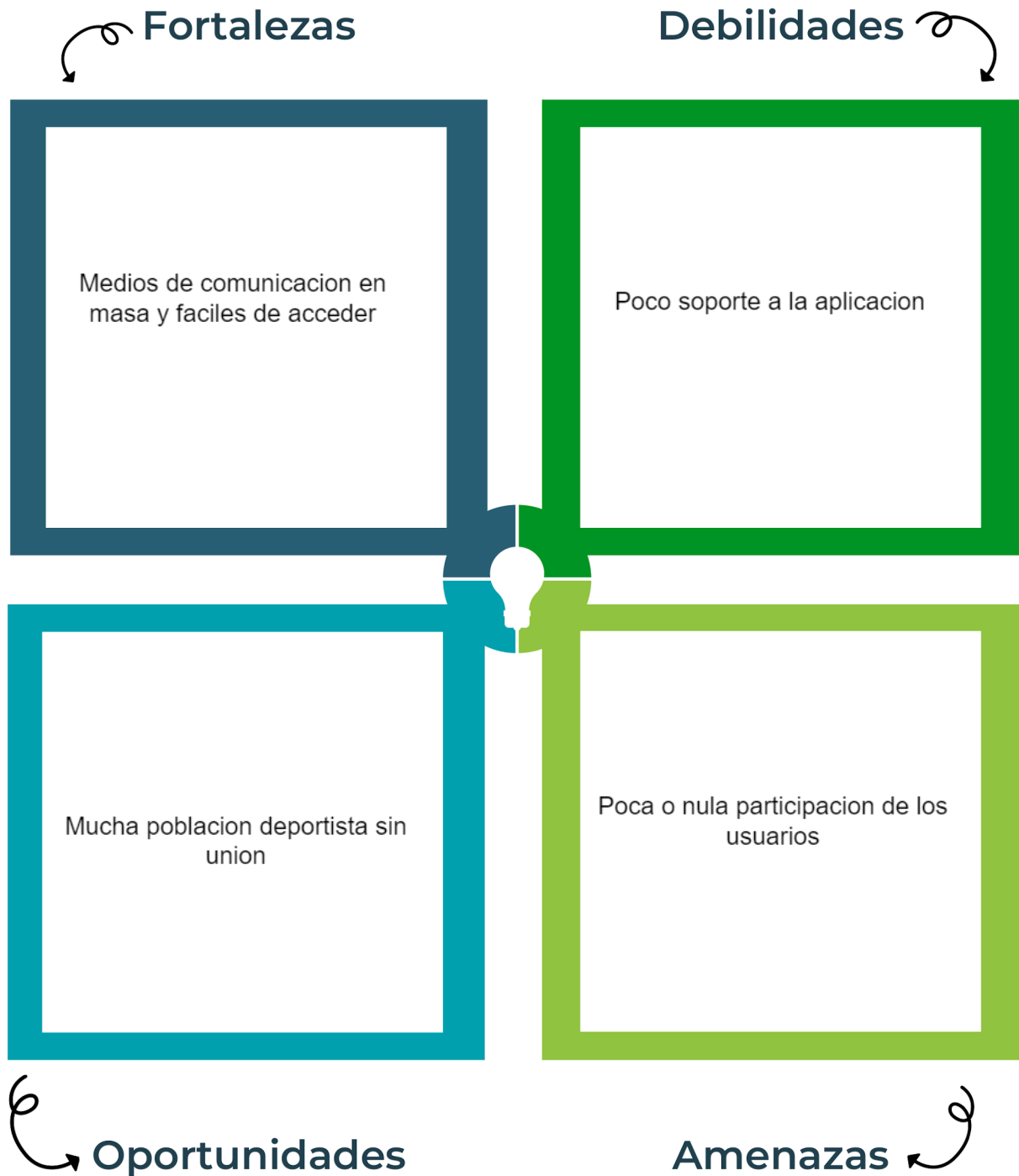
Complete el Modelo de Negocios Canvas.



Recuerda: En la presentación “Modelo de negocio” puedes encontrar la información necesaria para completar esta actividad.

Actividad #5

Complete la siguiente matriz FODA:



Recuerda: En la presentación “Qué me diferencia” puedes encontrar la información necesaria para completar esta actividad.

Actividad #6

Elabore un logo, slogan y diseñe su marca empresarial.

El logo de mi primer emprendimiento



Juntos Vencedores

Slogan



Colores principales de mi marca empresarial



Puedes dibujar el logo o hacerlo de forma digital.

Actividad #7

Establezca sus costos fijos, costos variables y con ello el precio de su producto o servicio. Debe colocar el valor monetario de cada costo (fijo y variable).

Mis costos fijos

- Alquiler de Oficinas
-
-
-
-
-
-

Mis costos variables

- Salarios
- Internet
- Agua
- Luz
-
-
-

El precio de venta de mi producto / servicio es de:

₱ 2000

Recuerde que los costos variables son unitarios.

Actividad #8

Determine el punto de equilibrio de su emprendimiento.

Te recordamos la fórmula del punto de equilibrio en unidades y monetario (colones):

$$\text{Punto de equilibrio en unidades} = \frac{\text{Costos fijos totales}}{(\text{Precio de venta} - \text{costo variable total})}$$

$$\text{Punto de equilibrio monetario} = \text{Precio de venta} \times \text{punto de equilibrio en unidades}$$

Realiza el cálculo:

Punto de equilibrio en unidades \rightarrow

Punto de equilibrio monetario \rightarrow



Recuerda: El punto de equilibrio te ayuda a conocer cuántas unidades o servicios debés vender para que podás recuperar tu inversión.

Actividad #9

Determine cuáles son los pasivos y activos de su negocio. Solamente, debes mencionar cuáles serían los activos y pasivos, no es necesario poner el valor monetario de los mismos.

Activos

| | |
|---|-------------|
| ● | Computadora |
| ● | Escritorio |
| ● | Silla |
| ● | |
| ● | |
| ● | |
| ● | |
| ● | |
| ● | |
| ● | |

Pasivos

| | |
|---|--------------------|
| ● | Salarios |
| ● | Prestamo de inicio |
| ● | Alquiler |
| ● | |
| ● | |
| ● | |
| ● | |
| ● | |
| ● | |
| ● | |



Ejemplos de activos: Terrenos, equipo de oficina, cuentas por cobrar, vehículos y patentes.



Ejemplos de pasivos: Deudas a corto y largo plazo, salarios, inventario y cuentas por pagar.

Actividad #11

Determine cuál es la importancia de cumplir con las obligaciones tributarias y cómo se debe liquidar una empresa.

Importancia de las obligaciones tributarias:

Para ayudar al desarrollo del país

¿Cómo se liquida una empresa?

Pago de deudas y repartición de patrimonio entre socios

Guía para planear Yo Emprendo

¿Cuál es el tema que nos interesa?
(Problema y descripción)

Falta de facilidades tecnologicas para el desarrollo deportivo

¿Por qué es importante este tema?
(Justificación)

Para innovar y facilitar el campo deportivo en las comunidades

¿Para quiénes lo vamos a hacer?
(Público meta)

Para los jovenes

¿Para qué es la actividad?
(Objetivo)

Fomentar el deporte

¿Qué vamos a hacer?
(Actividades)

Reunion de personas interesadas en deporte en lugares especificos

¿Qué queremos lograr?
(Metas y Resultados)

Una poblacion mas saludable y sana mentalmente

¿Qué necesitamos?
(Recursos y materiales)

Programadores, ubicacion de canchas y dinero

¿Cuándo lo vamos a hacer?
(Cronograma)

6-8 De Junio Consolidar la idea
9 de Junio -18 de Septiembre creacion de app y publicidad
19 de septiembre lanzarla al publico

¿Quién lo hace?
(Responsables)

Julio Cesar Soto y programadores

