



**Junior
Achievement
Costa Rica**

Miembro de JA Worldwide

35

Years of
Empowering
Lives

YO EMPRENDO
JUNIOR ACHIEVEMENT COSTA RICA

**CUADERNO
DE TRABAJO**



**MINISTERIO DE
EDUCACIÓN PÚBLICA**

**DIRECCIÓN DE
VIDA ESTUDIANTIL**

©Junior Achievement Costa Rica, 2024



Es importante que sepas lo siguiente:

Este documento lo puedes imprimir para completar cada actividad asignada. Recuerda guiarte con cada sesión, ahí tendrás las herramientas y los recursos necesarios para completar cada actividad.

También, podrás completar cada actividad de manera digital. Te recomendamos utilizar **Adobe Acrobat**, es una herramienta gratuita donde puedes visualizar y modificar documentos en formato PDF.

Cuando descargues el lector PDF en tu dispositivo electrónico, encontrarás una barra similar a la siguiente:

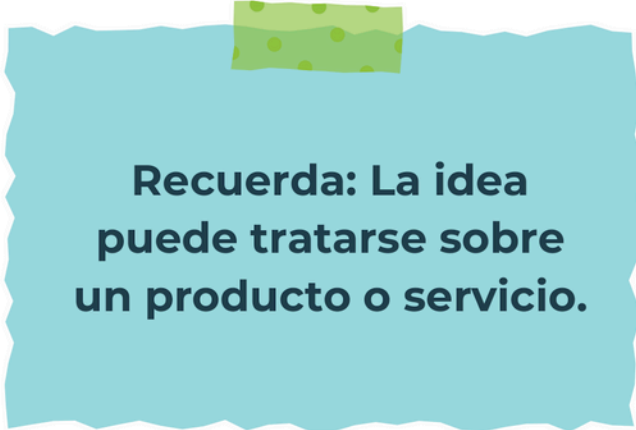


1. En la barra de herramientas debes seleccionar la caja de texto.
2. La opción que mejor te servirá para completar cada actividad es “Escribir texto”.
3. Cuando seleccionas “Escribir texto”, das click en cada actividad donde desees completar el ejercicio.

Actividad #1

Defina la idea de negocio.

La idea de negocio a presentar por mi parte, es crear una plataforma en línea de intercambio, pero un intercambio de ventajas, de habilidades, de recursos por parte de diferentes empresas, por ejemplo, si una empresa cuenta con servicios, productos o habilidades que otra empresa no cuenta estos podrán ser intercambiados de manera colaborativa y para ambas partes beneficiosa, así se crean conexiones.



Recuerda: La idea puede tratarse sobre un producto o servicio.

Actividad #2

Determine la misión y visión de su emprendimiento.

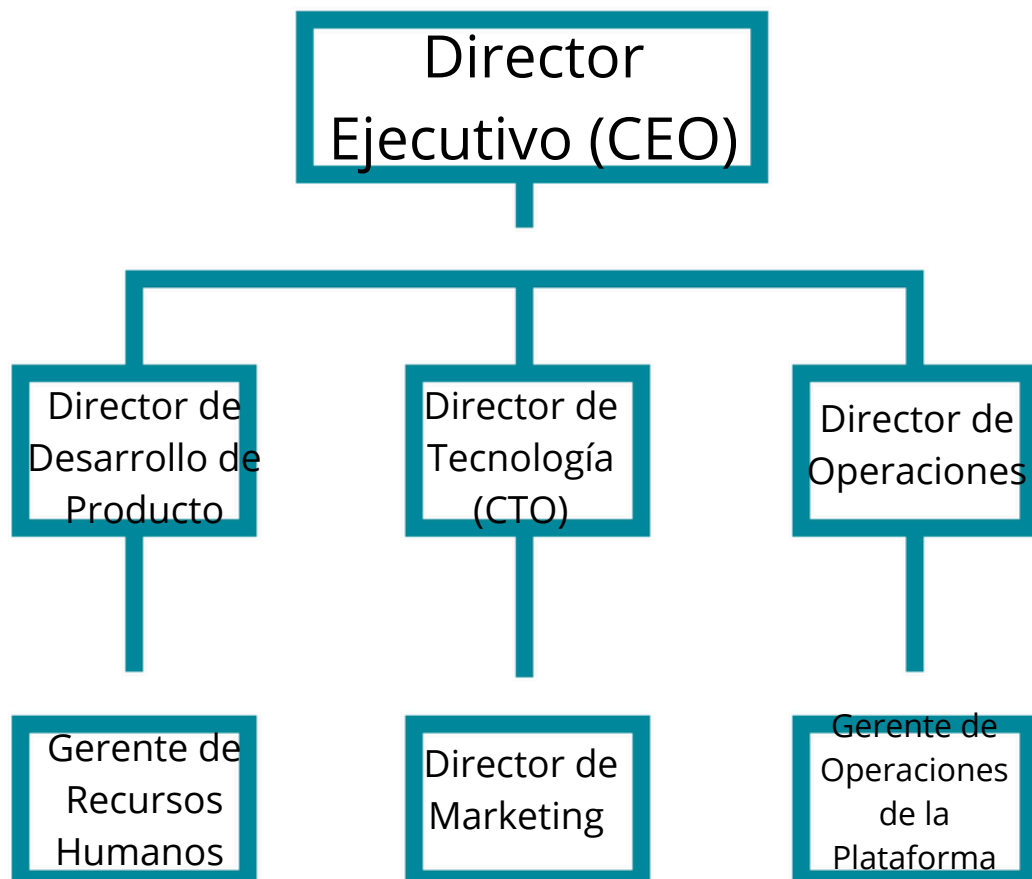
Misión:

Facilitar la colaboración entre empresas de diversos sectores a través de una plataforma segura y eficiente, promoviendo también el intercambio de habilidades y recursos para impulsar el crecimiento mutuo y la innovación.

Visión:

Ser la principal plataforma en línea que promueve la colaboración y el intercambio de habilidades entre empresas, creando un ambiente empresarial global donde todas las organizaciones puedan acceder fácilmente a las habilidades y recursos que necesitan para prosperar y crecer de manera equitativa.

Establezca su estructura organizacional. En cada recuadro, coloque la gerencia o puesto que crea necesario para su tipo de negocio.



Actividad #3

Defina cómo su emprendimiento va a cumplir con los tres pilares de desarrollo sostenible empresarial (social, ambiental y económico).

Sostenibilidad social:


Esto va a ayudar gracias a que fomentará la colaboración entre las empresas haciendo que tengan un acceso equitativo y así se generen prácticas comerciales responsables dentro de la comunidad empresarial.

Sostenibilidad ambiental:

Con esta plataforma al permitir que las empresas intercambien recursos y habilidades, la plataforma puede ayudar a reducir la sobreproducción y el desperdicio de materiales, energía y otros recursos, y así se utilizaría más eficientemente los recursos existentes y compartir excedentes con otras empresas en lugar de desecharlo.

Sostenibilidad económica:

Esta plataforma ayudará a reducir costos operativos y así aumentar la eficiencia empresarial por medio de la colaboración, haciendo que las empresas que participan puedan crecer y generar nuevas fuentes de ingresos.



Recuerda hacer uso
de los objetivos de
desarrollo sostenible

Actividad #4

Complete el Modelo de Negocios Canvas.



Recuerda: En la presentación “Modelo de negocio” puedes encontrar la información necesaria para completar esta actividad.

Actividad #5

Complete la siguiente matriz FODA:



Recuerda: En la presentación “Qué me diferencia” puedes encontrar la información necesaria para completar esta actividad.

Actividad #6

Elabore un logo, slogan y diseñe su marca empresarial.

El logo de mi primer emprendimiento



Donde las empresas intercambian para crecer juntas..

Slogan



Colores principales de mi marca empresarial



Puedes dibujar el logo o hacerlo de forma digital.

Actividad #7

Establezca sus costos fijos, costos variables y con ello el precio de su producto o servicio. Debe colocar el valor monetario de cada costo (fijo y variable).

Mis costos fijos

- Desarrollo y mantenimiento de la plataforma **(350.000 mensual)**
- Gasto de Personal **(1.000.000 mensual)**
- Gasto Administrativo **(300.000 mensual)**
- Gasto de los Servidores de la Plataforma **(150.000)**

Mis costos variables

- Costos de Soporte al Cliente **(1.000 por incidente)**
- Costo por nuevos usuarios en la plataforma **(200 por cliente)**
- Comisión por Transacción en la plataforma **(100 por cliente)**

El precio de venta de mi producto / servicio es de:

₡ 72.488 colones (con un aproximado de 30 clientes)

Recuerde que los costos variables son unitarios.

Actividad #8

Determine el punto de equilibrio de su emprendimiento.

Te recordamos la fórmula del punto de equilibrio en unidades y monetario (colones):

$$\text{Punto de equilibrio en unidades} = \frac{\text{Costos fijos totales}}{(\text{Precio de venta} - \text{costo variable total})}$$

$$\text{Punto de equilibrio monetario} = \text{Precio de venta} \times \text{punto de equilibrio en unidades}$$

Realiza el cálculo:

$$\text{Punto de equilibrio en unidades} \rightarrow 54 \text{ unidades (suscripciones de la aplicación)}$$

$$\text{Punto de equilibrio monetario} \rightarrow \text{₡} 3.914.352$$



Recuerda: El punto de equilibrio te ayuda a conocer cuántas unidades o servicios debés vender para que podás recuperar tu inversión.

Actividad #9

Determine cuáles son los pasivos y activos de su negocio. Solamente, debes mencionar cuáles serían los activos y pasivos, no es necesario poner el valor monetario de los mismos.

Activos

- Plataforma en Línea
- Base de Datos de la Plataforma
- Capital Contable
- Equipo de Desarrollo
- Cuentas por Cobrar
- Recursos de Oficina
-
-
-
-

Pasivos

- Préstamos
- Cuentas por Pagar
- Devoluciones
- Salarios
- Sanciones en la plataforma
-
-
-
-



Ejemplos de activos: Terrenos, equipo de oficina, cuentas por cobrar, vehículos y patentes.



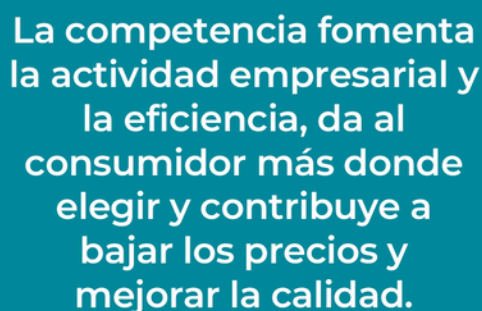
Ejemplos de pasivos: Deudas a corto y largo plazo, salarios, inventario y cuentas por pagar.

Actividad #10

Investigue cuántos productos o servicios existen en el mercado iguales al que mi emprendimiento ofrece.

Plataformas similares a EmpreSwap ya existen como lo es B2B Barter esta es una plataforma global diseñada en Australia que permite a las empresas intercambiar bienes y servicios entre sí utilizando un sistema de créditos y también podemos encontrar a BizX que es una empresa estadounidense de tecnología financiera que opera una moneda privada digital que facilita el intercambio de bienes y servicios de empresa a empresa.

Pero algunas de las reseñas que se escuchan de estas aplicaciones es que no tienen tanto historial y por esto se genera un poco de desconfianza a la hora de querer solicitar un producto por medio de estas, además el uso de estas puede ser un poco complejo y dificulta el uso; por ejemplo al momento de utilizarlo se inician a cobrar montos que no fueron especificados antes lo que genera que los costos sean más elevados.



La competencia fomenta la actividad empresarial y la eficiencia, da al consumidor más donde elegir y contribuye a bajar los precios y mejorar la calidad.

Actividad #11

Determine cuál es la importancia de cumplir con las obligaciones tributarias y cómo se debe liquidar una empresa.

Importancia de las obligaciones tributarias:

La importancia del cumplimiento tributario podemos verlo como una declaración bien preparada y el vínculo que tiene con una contabilización precisa de las operaciones de una empresa. El cumplimiento tributario es un aspecto fundamental para cualquier empresa, ya que no sólo garantiza su legalidad y transparencia, sino que también juega un papel crucial en su estabilidad financiera y la del país.

A nivel de las empresas el pago de estas obligaciones ayuda a evitar sanciones legales y posibles consecuencias negativas para la empresa y con esto dejar una buena reputación e historial ante los clientes, proveedores, etc, pero a nivel social estos también nos benefician ya que los impuestos pagados por la empresa contribuyen al financiamiento de servicios públicos y programas sociales, como educación, salud, infraestructura, entre otros, que benefician a la sociedad en su conjunto

¿Cómo se liquida una empresa?

Para lograr liquidar una empresa es necesario cumplir los siguientes pasos:

1. Se deben reunir los accionistas en una asamblea y votar acordar la disolución de la empresa.
2. Se debe realizar un inventario de los activos y deudas.
3. Se notifica a las autoridades sobre la liquidación de la empresa.
4. Una vez se completen los pasos anteriores, los accionistas de la empresa deben publicar un aviso en la publicación del gobierno, La Gaceta.
5. Se procede a liquidar los activos y propiedades.
6. Se presenta un registro firmado por los accionistas que se confirme dicha disolución.

Guía para planear Yo Emprendo

¿Cuál es el tema que nos interesa?
(Problema y descripción)

Ahorro y Planificación, utilizar herramientas de planificación financiera y fomentar el hábito de ahorro desde temprana edad.

¿Por qué es importante este tema?
(Justificación)

Esto no solo prepara a los jóvenes para enfrentar desafíos económicos futuros, sino que también le proporciona una base sólida para alcanzar sus metas y aspiraciones.

¿Para quiénes lo vamos a hacer?
(Público meta)

Jóvenes entre los 15 y 19 años

¿Para qué es la actividad?
(Objetivo)

Motivar a los jóvenes a comenzar a ahorrar desde una edad temprana y así entender la importancia de tener un fondo de emergencia.

¿Qué vamos a hacer?
(Actividades)

- Simulación donde los participantes deben gestionar un presupuesto mensual con ingresos y gastos ficticios.
- Taller práctico sobre el uso de aplicaciones y herramientas digitales para la gestión financiera.

¿Qué queremos lograr?
(Metas y Resultados)

Fomentar una comprensión sólida de conceptos financieros básicos y promover hábitos financieros responsables que perduren toda la vida.

¿Qué necesitamos?
(Recursos y materiales)

Plantillas de presupuesto, calculadoras, fichas de ingresos y gastos y dispositivos con acceso a internet.

¿Cuándo lo vamos a hacer?
(Cronograma)

Durante cursos lectivos de secundaria o universidades, o en tiempos libres.

¿Quién lo hace?
(Responsables)

- Profesores de Finanzas
- Encargados de Bancos
- Especialistas en Ahorros

