



**Junior
Achievement
Costa Rica**

Miembro de JA Worldwide

35

Years of
Empowering
Lives

YO EMPRENDO
JUNIOR ACHIEVEMENT COSTA RICA

**CUADERNO
DE TRABAJO**



**SERVICIO COMUNAL
ESTUDIANTIL**



**MINISTERIO DE
EDUCACIÓN PÚBLICA**

**DIRECCIÓN DE
VIDA ESTUDIANTIL**

©Junior Achievement Costa Rica, 2024



Es importante que sepas lo siguiente:

Este documento lo puedes imprimir para completar cada actividad asignada. Recuerda guiarte con cada sesión, ahí tendrás las herramientas y los recursos necesarios para completar cada actividad.

También, podrás completar cada actividad de manera digital. Te recomendamos utilizar **Adobe Acrobat**, es una herramienta gratuita donde puedes visualizar y modificar documentos en formato PDF.

Cuando descargues el lector PDF en tu dispositivo electrónico, encontrarás una barra similar a la siguiente:



1. En la barra de herramientas debes seleccionar la caja de texto.
2. La opción que mejor te servirá para completar cada actividad es “Escribir texto”.
3. Cuando seleccionas “Escribir texto”, das click en cada actividad donde desees completar el ejercicio.


Actividad #1

Defina la idea de negocio.

CENTRO DE RECICLAJE Y REUTILIZACION CREATIVA:

Es un espacio donde los miembros de la comunidad pueden llevar
materiales reciclables, como plásticos, metales, papel y textiles, que luego
son transformados en nuevos productos a través de talleres creativos.

El centro ofrece clases y actividades para todas las edades,
enseñando habilidades como la fabricación de muebles, la creación
de arte con materiales reciclados, y la costura de ropa a partir de
textiles reutilizados. Además, se pueden vender los productos creados
para generar ingresos que sustenten el proyecto. Este negocio
beneficia a la comunidad al promover la conciencia ambiental, reducir
los desechos y fomentar la creatividad y la educación práctica en
sostenibilidad



**Recuerda: La idea
puede tratarse sobre
un producto o servicio.**

Actividad #2

Determine la misión y visión de su emprendimiento.

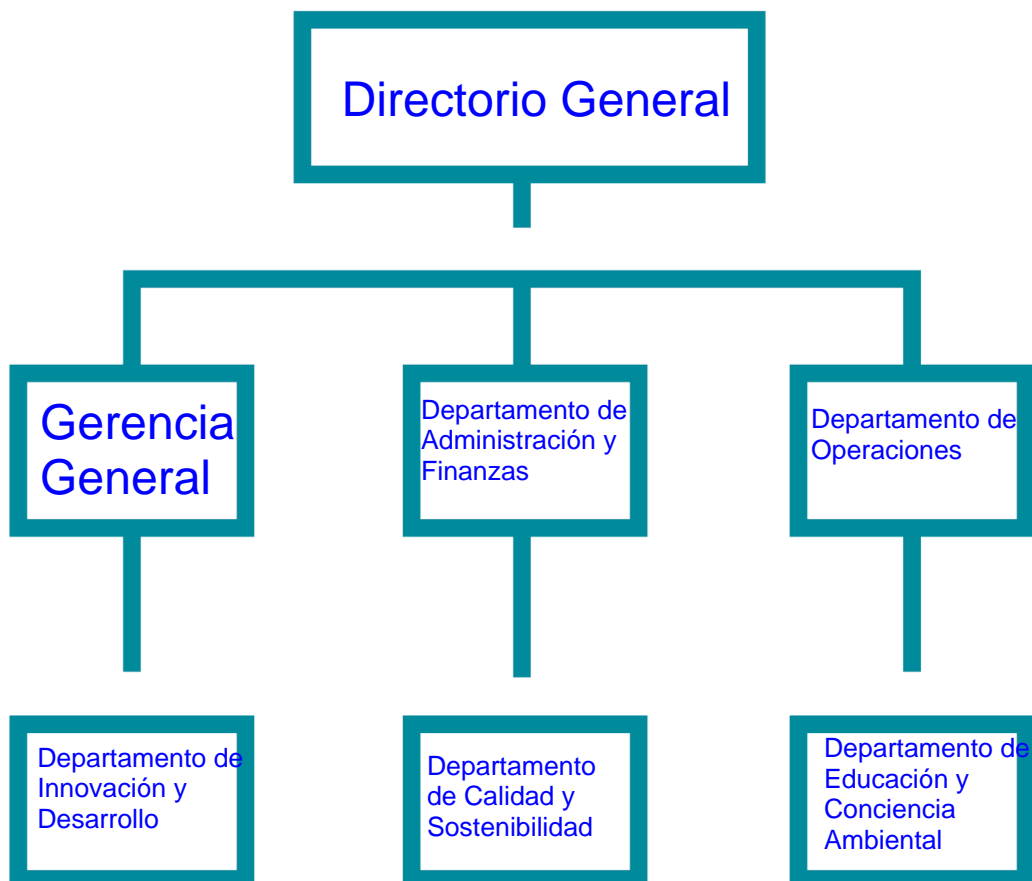
Misión:

Fomentar la sostenibilidad y la creatividad en nuestra comunidad, transformando desechos en recursos valiosos a través de la educación y la innovación en el reciclaje y la reutilización.

Visión:

ser un referente en la transformación de residuos en recursos creativos inspirando a comunidades a nivel local y global a adoptar prácticas sostenibles y a valorar la innovación ecológica como motor de desarrollo y cohesión social

Establezca su estructura organizacional. En cada recuadro, coloque la gerencia o puesto que crea necesario para su tipo de negocio.



Actividad #3

Defina cómo su emprendimiento va a cumplir con los tres pilares de desarrollo sostenible empresarial (social, ambiental y económico).

Sostenibilidad social:

Generación de empleos locales y diversas áreas, desde la recolección y clasificación de materiales hasta el diseño y la venta de productos reciclados. Esto mejora la calidad de vida y reduce el desempleo en la comunidad.

Inclusión social: puede incluir programas para integrar a grupos vulnerables, como personas en situación de pobreza, mujeres y jóvenes, proporcionándoles capacitación y oportunidades de empleo.

Sostenibilidad ambiental:


Conservación de recursos naturales: El reciclaje reduce la necesidad de extraer y procesar nuevos recursos, lo cual ahorra energía y disminuye la explotación de recursos naturales.

Promoción de una economía circular: El centro puede convertirse en un modelo de economía circular, donde los materiales se reutilizan continuamente, minimizando el desperdicio y maximizando el uso de los recursos.

Sostenibilidad económica:

Crecimiento económico: la venta de productos reciclados y creativos puede generar ingresos significativos. Además, al reducir costos de materiales a través de la reutilización, la rentabilidad del negocio.

Eficiencia operativa: La implementación de prácticas sostenibles puede llevar a una mayor



Recuerda hacer uso de los objetivos de desarrollo sostenible

Actividad #4

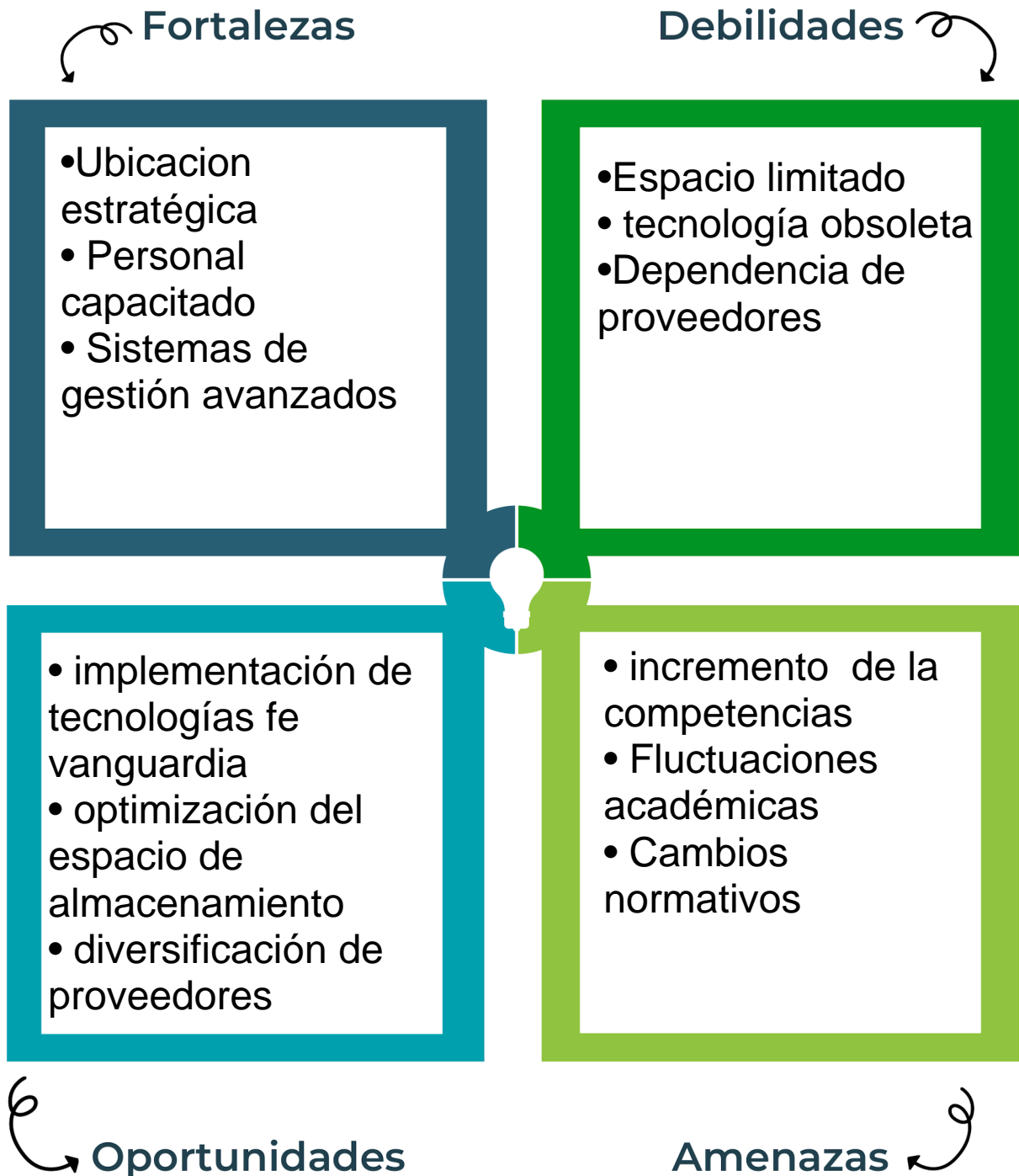
Complete el Modelo de Negocios Canvas.

Socios clave municipalidad	Actividades clave recolección de basura pagada	Propuesta de valor masetas, bolsos, basurero y juguetes	Relación con el cliente amistoso y respetuoso	Segmento de clientes a los jóvenes para que desarrollen su creatividad
	Recursos clave botellas plásticas/de vidrio, envases, libros viejos y, contenedores como lavadoras y hasta ropa o tela vieja		Canales redes sociales como instagram, Twitter, Facebook	
Estructura de costos materiales y publicidad		Fuentes de ingresos trabajos externos y donaciones		

Recuerda: En la presentación “Modelo de negocio” puedes encontrar la información necesaria para completar esta actividad.

Actividad #5

Complete la siguiente matriz FODA:



Recuerda: En la presentación “Qué me diferencia” puedes encontrar la información necesaria para completar esta actividad.

Actividad #6

Elabore un logo, slogan y diseñe su marca empresarial.

El logo de mi primer emprendimiento



Slogan



Transforma tu vida: Recicla,
Reutiliza, Reventa

Colores principales de mi marca empresarial



rosa

negro

blanco

Puedes dibujar el logo o hacerlo de forma digital.

Actividad #7

Establezca sus costos fijos, costos variables y con ello el precio de su producto o servicio. Debe colocar el valor monetario de cada costo (fijo y variable).

Mis costos fijos

- alquiler del local: \$1,200
- servicios Públicos (agua, electricidad, internet): \$300
- Salarios del personal Administrativo (2 personas) :\$2,500
- Seguros (de propiedad, responsabilidad civil, etc):\$150
- Licencias y permisos:\$100
- mantenimiento del equipo:\$200
- Marketing y Publicidad:\$250

total de costos fijos :\$4,700

Mis costos variables

- materiales reciclados (comprobados o recogidos): \$500
- salarios del personal de producción (por hora o por pieza):\$1,500
- suministros de oficina y producción:\$200
- transporte y logística:\$300
- embalaje y etiquetado :\$150
- gastos de venta (comisiones, plataformas de ventas online):\$200
- total de costos variables:\$2,850

El precio de venta de mi producto / servicio es de:

₡ 20000

Recuerde que los costos variables son unitarios.

Actividad #8

Determine el punto de equilibrio de su emprendimiento.

Te recordamos la fórmula del punto de equilibrio en unidades y monetario (colones):

$$\text{Punto de equilibrio en unidades} = \frac{\text{Costos fijos totales}}{(\text{Precio de venta} - \text{costo variable total})}$$

$$\text{Punto de equilibrio monetario} = \text{Precio de venta} \times \text{punto de equilibrio en unidades}$$

Realiza el cálculo:

Punto de equilibrio en unidades \rightarrow 3 unidades

Punto de equilibrio monetario \rightarrow ₡ 47000



Recuerda: El punto de equilibrio te ayuda a conocer cuántas unidades o servicios debés vender para que podás recuperar tu inversión.

Actividad #9

Determine cuáles son los pasivos y activos de su negocio. Solamente, debes mencionar cuáles serían los activos y pasivos, no es necesario poner el valor monetario de los mismos.

Activos

- marketing y publicidad
- materiales reciclados
- transporte y logística
- suministros de oficina y producción
- licencias y permisos
- embalaje y etiquetado
-
-
-
-

Pasivos

- gastos de venta
- salarios del personal administrativos
- servicios públicos
- alquiler del local
- seguros
- mantenimiento de equipo
- salarios del personal de producción
-
-
-



Ejemplos de activos: Terrenos, equipo de oficina, cuentas por cobrar, vehículos y patentes.



Ejemplos de pasivos: Deudas a corto y largo plazo, salarios, inventario y cuentas por pagar.

Actividad #10

Investigue cuántos productos o servicios existen en el mercado iguales al que mi emprendimiento ofrece.

Estos centros y organizaciones desempeñan un papel crucial en el reciclaje y la reutilización creativa, promoviendo la sostenibilidad y la economía circular.

de las que investigue son :

- 1- recupera México
- 2- reciclamanía evoluciona
- 3- ecolona
- 4- Planeta (planta nueva ecología de Tabasco)
- 5- materials for the Arts (MFTA)
- 6- ECOCE

La competencia fomenta la actividad empresarial y la eficiencia, da al consumidor más donde elegir y contribuye a bajar los precios y mejorar la calidad.

Actividad #11

Determine cuál es la importancia de cumplir con las obligaciones tributarias y cómo se debe liquidar una empresa.

Importancia de las obligaciones tributarias:

Cumplimiento Legal, Responsabilidad Social, Eficiencia Financiera, Acceso a Beneficios y Subsidios, Transparencia y Confianza, Prevención de Problemas Legales, Sostenibilidad y Crecimiento

¿Cómo se liquida una empresa?

Decisión de Liquidación, Nombramiento del Liquidador, Inventario y Valoración de Activos, Notificación a Acreedores, Cobro de Créditos, Venta de Activos, Pago a Acreedores, Distribución del Remanente, Cancelación de Inscripción, Cierre de Cuentas Bancarias y Cancelación de Licencias
Informe Final

Guía para planear Yo Emprendo

¿Cuál es el tema que nos interesa?
(Problema y descripción)

nos interesa revertir un poco la contaminación y activar la creatividad en los niños para que puedan crecer más como personas, ya que la contaminación va de mal en peor y haciendo este tipo de emprendimientos nos ayudan aunque sea un poco

¿Por qué es importante este tema?
(Justificación)

es importante para salvar nuestro planeta y nos ahorramos muchísimo dinero a cambio

¿Para quiénes lo vamos a hacer?
(Público meta)

para toda la comunidad, incluyendo a los niños , los adultos y hasta las personas mayores

¿Para qué es la actividad?
(Objetivo)

para restaurar algo del mundo y de lo que nos ha quitado la contaminación

¿Qué vamos a hacer?
(Actividades)

hacer rifas para recolectar dinero y así comprar los materiales que haríamos , luego invitar a jóvenes a los talleres para así fabricar y enseñarles la cantidad de cosas que se pueden hacer con "basura" y luego vender dichos objetos para coleccionar dinero

¿Qué queremos lograr?
(Metas y Resultados)

demostrarles a los demás la importancia de reciclar y que se pueden aprovechar esas cosas que ellos llaman basura para un buen resultado y lo mucho que los jóvenes pueden lograr

¿Qué necesitamos?
(Recursos y materiales)

basura que se pueda rescatar, como Lavadoras viejas , sillas rotas o hasta papelería vieja

¿Cuándo lo vamos a hacer?
(Cronograma)

primero vamos a recolectar basura y solicitar ayuda de la comunidad para poder formar el emprendimiento

¿Quién lo hace?
(Responsables)

los responsables o mayores de edad, se podría organizar un comité o un equipo de trabajo para organizarnos más

