



**Junior
Achievement
Costa Rica**

Miembro de JA Worldwide

35

Years of
Empowering
Lives

YO EMPRENDO
JUNIOR ACHIEVEMENT COSTA RICA

**CUADERNO
DE TRABAJO**



**SERVICIO COMUNAL
ESTUDIANTIL**



**MINISTERIO DE
EDUCACIÓN PÚBLICA**

**DIRECCIÓN DE
VIDA ESTUDIANTIL**

©Junior Achievement Costa Rica, 2024



Es importante que sepas lo siguiente:

Este documento lo puedes imprimir para completar cada actividad asignada. Recuerda guiarte con cada sesión, ahí tendrás las herramientas y los recursos necesarios para completar cada actividad.

También, podrás completar cada actividad de manera digital. Te recomendamos utilizar **Adobe Acrobat**, es una herramienta gratuita donde puedes visualizar y modificar documentos en formato PDF.

Cuando descargues el lector PDF en tu dispositivo electrónico, encontrarás una barra similar a la siguiente:



1. En la barra de herramientas debes seleccionar la caja de texto.
2. La opción que mejor te servirá para completar cada actividad es “Escribir texto”.
3. Cuando seleccionas “Escribir texto”, das click en cada actividad donde desees completar el ejercicio.

Actividad #1

Defina la idea de negocio.

el servicio o producto que se quiere ofrecer, la forma en que se conseguirán los clientes y cómo se espera recibir ganancias de esta.

Recuerda: La idea puede tratarse sobre un producto o servicio.

Actividad #2

Determine la misión y visión de su emprendimiento.

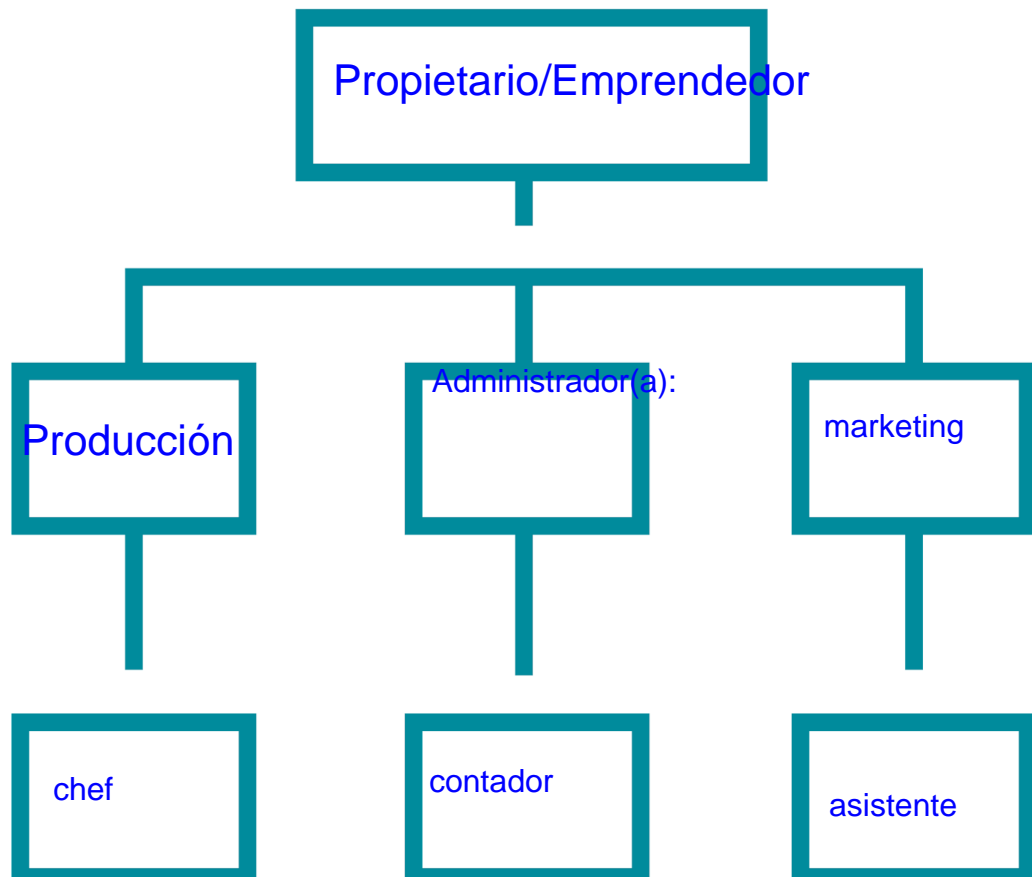
Misión:

Ofrecer una experiencia culinaria única a través de la creación de postres innovadores y de alta calidad, utilizando ingredientes frescos y naturales. Nos comprometemos a brindar un servicio excepcional que deleite a nuestros clientes y contribuya a momentos especiales en sus vidas.

Visión:

Ser reconocidos como la empresa líder en la industria de postres, destacándonos por nuestra creatividad, excelencia en el sabor y compromiso con la sostenibilidad. Aspiramos a expandir nuestra presencia a nivel nacional e internacional, estableciendo nuevos estándares en la producción y disfrute de postres gourmet

Establezca su estructura organizacional. En cada recuadro, coloque la gerencia o puesto que crea necesario para su tipo de negocio.



Actividad #3

Defina cómo su emprendimiento va a cumplir con los tres pilares de desarrollo sostenible empresarial (social, ambiental y económico).

Sostenibilidad social:

Accesibilidad e Inclusión: Crear productos accesibles para diferentes grupos sociales y adaptados a diversas necesidades dietéticas (como opciones veganas o sin gluten) promueve la inclusión

Sostenibilidad ambiental:

Ingredientes Locales y Orgánicos: Utilizamos ingredientes locales y orgánicos reduce la huella de carbono asociada al transporte y evita el uso de pesticidas y fertilizantes químicos.

Sostenibilidad económica:

Apoyo a la Economía Local: Comprar ingredientes de proveedores locales fortalece la economía local y reduce los costos de transporte.



Recuerda hacer uso de los objetivos de desarrollo sostenible

Actividad #4

Complete el Modelo de Negocios Canvas.

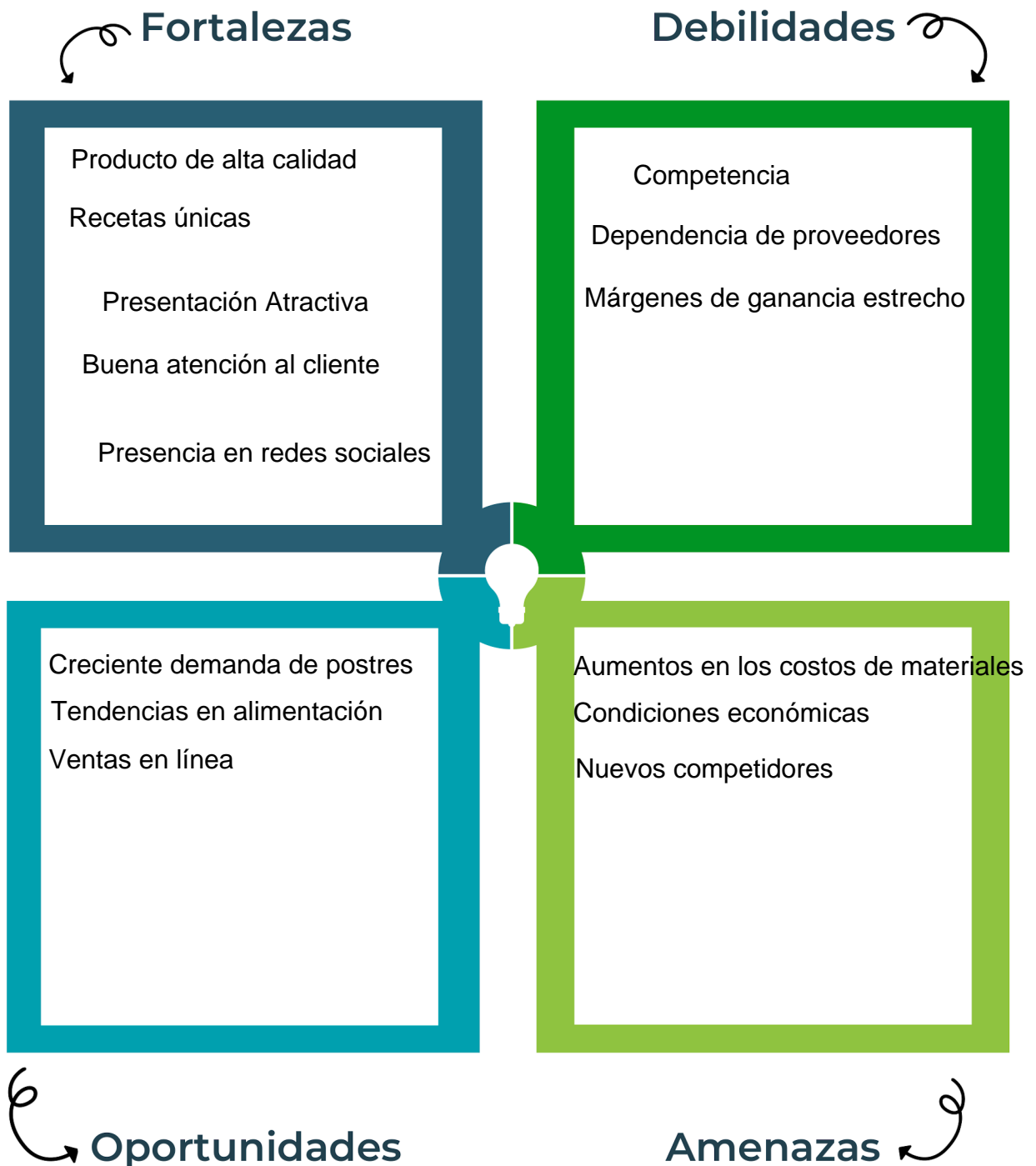
Socios clave	Actividades clave	Propuesta de valor	Relación con el cliente	Segmento de clientes
proveedores locales	producción de postres innovación de productos	postres de alta calidad ingredientes naturales y locales opciones personalizadas	atención personalizada interacción en redes sociales feedback constante	todo público
	Recursos clave		Canales	
	ingredientes de calidad personal capacitado sistema de gestión de pedidos en redes sociales		ventas online redes sociales	
Estructura de costos		Fuentes de ingresos		
costo de ingredientes logística: embalaje y costo de entrega		ventas directas de postres taller de repostería y cocina		



Recuerda: En la presentación “Modelo de negocio” puedes encontrar la información necesaria para completar esta actividad.

Actividad #5

Complete la siguiente matriz FODA:



Recuerda: En la presentación “Qué me diferencia” puedes encontrar la información necesaria para completar esta actividad.

Actividad #6

Elabore un logo, slogan y diseñe su marca empresarial.

El logo de mi primer emprendimiento




Slogan



~~your sweet escape from the routine~~

Colores principales de mi marca empresarial



Puedes dibujar el logo o hacerlo de forma digital.

Actividad #7

Establezca sus costos fijos, costos variables y con ello el precio de su producto o servicio. Debe colocar el valor monetario de cada costo (fijo y variable).

Mis costos fijos

- electricidad:10.000
- agua: 20.000
- internet:20.000
- vasos para empacar 2000
- etiquetas: 500
-
-

Mis costos variables

- leche condensada 1250
- leche evaporada 1.060
- fresas 2.200
- chocolate liquido 3.010
-
-
-

El precio de venta de mi producto / servicio es de:

₱ 2.000

Recuerde que los costos variables son unitarios.

Actividad #8

Determine el punto de equilibrio de su emprendimiento.

Te recordamos la fórmula del punto de equilibrio en unidades y monetario (colones):

$$\text{Punto de equilibrio en unidades} = \frac{\text{Costos fijos totales}}{(\text{Precio de venta} - \text{costo variable total})}$$

$$\text{Punto de equilibrio monetario} = \text{Precio de venta} \times \text{punto de equilibrio en unidades}$$

Realiza el cálculo:

$$\text{Punto de equilibrio en unidades} \rightarrow 9.51$$

$$\text{Punto de equilibrio monetario} \rightarrow \text{₡}19.020$$



Recuerda: El punto de equilibrio te ayuda a conocer cuántas unidades o servicios debés vender para que podás recuperar tu inversión.

Actividad #9

Determine cuáles son los pasivos y activos de su negocio. Solamente, debes mencionar cuáles serían los activos y pasivos, no es necesario poner el valor monetario de los mismos.

Activos

- efectivo
- inventario
- intangibles
-
-
-
-
-
-
-

Pasivos

- proveedores
-
-
-
-
-
-
-
-
-



Ejemplos de activos: Terrenos, equipo de oficina, cuentas por cobrar, vehículos y patentes.



Ejemplos de pasivos: Deudas a corto y largo plazo, salarios, inventario y cuentas por pagar.

Actividad #10

Investigue cuántos productos o servicios existen en el mercado iguales al que mi emprendimiento ofrece.

Puede ser considerablemente alta, debido a la popularidad y diversidad del sector de la pastelería y repostería.

La competencia fomenta la actividad empresarial y la eficiencia, da al consumidor más donde elegir y contribuye a bajar los precios y mejorar la calidad.

Actividad #11

Determine cuál es la importancia de cumplir con las obligaciones tributarias y cómo se debe liquidar una empresa.

Importancia de las obligaciones tributarias:

Cumplir con las obligaciones tributarias es esencial para operar legalmente, mantener la confianza de los stakeholders y contribuir al desarrollo de la sociedad, además de facilitar un adecuado manejo financiero.

¿Cómo se liquida una empresa?

la distribución de los activos entre los acreedores y propietarios

Guía para planear Yo Emprendo

¿Cuál es el tema que nos interesa?
(Problema y descripción)

Elaboración de postres

¿Por qué es importante este tema?
(Justificación)

por que genera empleo y satisfacción

¿Para quiénes lo vamos a hacer?
(Público meta)

todo público

¿Para qué es la actividad?
(Objetivo)

satisfacer a los clientes
fomentar la creatividad
generar ingresos sostenibles

¿Qué vamos a hacer?
(Actividades)

desarrollo de recetas
talleres de repostería y cocina

¿Qué queremos lograr?
(Metas y Resultados)

rentabilidad
crecimiento
impacto positivo

¿Qué necesitamos?
(Recursos y materiales)

un plan de negocio
recetas únicas
ingredientes

¿Cuándo lo vamos a hacer?
(Cronograma)

investigación y planificación
1-2 meses
desarrollo de recetas y pruebas (1-2 meses)
lanzamiento y apertura

¿Quién lo hace?
(Responsables)

mi persona

