



**Junior
Achievement
Costa Rica**

Miembro de JA Worldwide

35

Years of
Empowering
Lives

YO EMPRENDO
JUNIOR ACHIEVEMENT COSTA RICA

**CUADERNO
DE TRABAJO**



**SERVICIO COMUNAL
ESTUDIANTIL**



**MINISTERIO DE
EDUCACIÓN PÚBLICA**

**DIRECCIÓN DE
VIDA ESTUDIANTIL**

©Junior Achievement Costa Rica, 2024



Es importante que sepas lo siguiente:

Este documento lo puedes imprimir para completar cada actividad asignada. Recuerda guiarte con cada sesión, ahí tendrás las herramientas y los recursos necesarios para completar cada actividad.

También, podrás completar cada actividad de manera digital. Te recomendamos utilizar **Adobe Acrobat**, es una herramienta gratuita donde puedes visualizar y modificar documentos en formato PDF.

Cuando descargues el lector PDF en tu dispositivo electrónico, encontrarás una barra similar a la siguiente:




1. En la barra de herramientas debes seleccionar la caja de texto.
2. La opción que mejor te servirá para completar cada actividad es “Escribir texto”.
3. Cuando seleccionas “Escribir texto”, das click en cada actividad donde desees completar el ejercicio.

Actividad #1

Defina la idea de negocio.

El negocio que desarrollare en este trabajo será una cafetería, donde se sirva una amplia variedad de bebidas y comidas para todos los horarios del día, enfocado siempre en la buena atención al cliente y el cuidado de la calidad de los ingredientes usados



Recuerda: La idea puede tratarse sobre un producto o servicio.

Actividad #2

Determine la misión y visión de su emprendimiento.

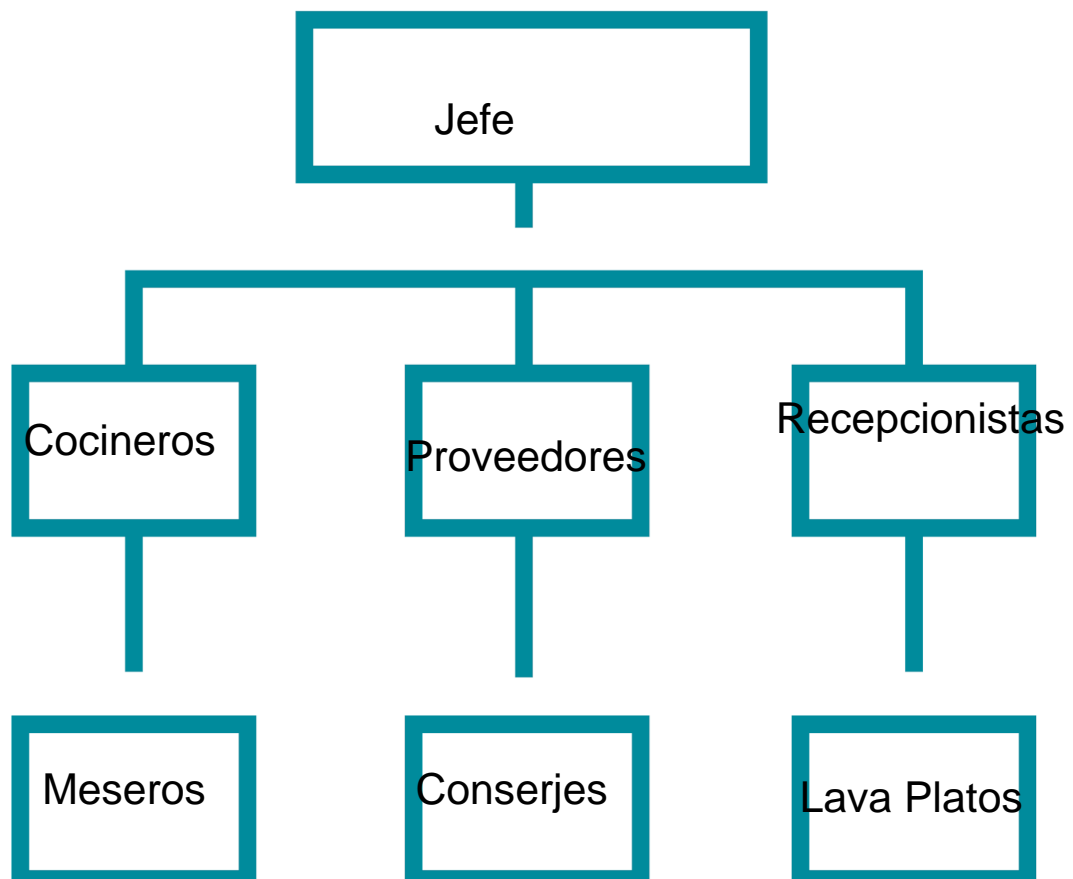
Misión:

Atender a los clientes de forma agradable y
mantener una buena reputación

Visión:

Llevar la calidad de los alimentos y el
establecimiento a un nivel más profesional

Establezca su estructura organizacional. En cada recuadro, coloque la gerencia o puesto que crea necesario para su tipo de negocio.



Actividad #3

Defina cómo su emprendimiento va a cumplir con los tres pilares de desarrollo sostenible empresarial (social, ambiental y económico).

Sostenibilidad social:

Lograr un ambiente llevadero y agradable tanto entre los empleados como los clientes

Sostenibilidad ambiental:

Utilizar materiales (como cajas) hechos con material reciclado, poco contaminantes o biodegradables

Sostenibilidad económica:

Administrando los recursos y evitar los desperdicios de ingredientes.



Recuerda hacer uso de los objetivos de desarrollo sostenible

Actividad #4

Complete el Modelo de Negocios Canvas.

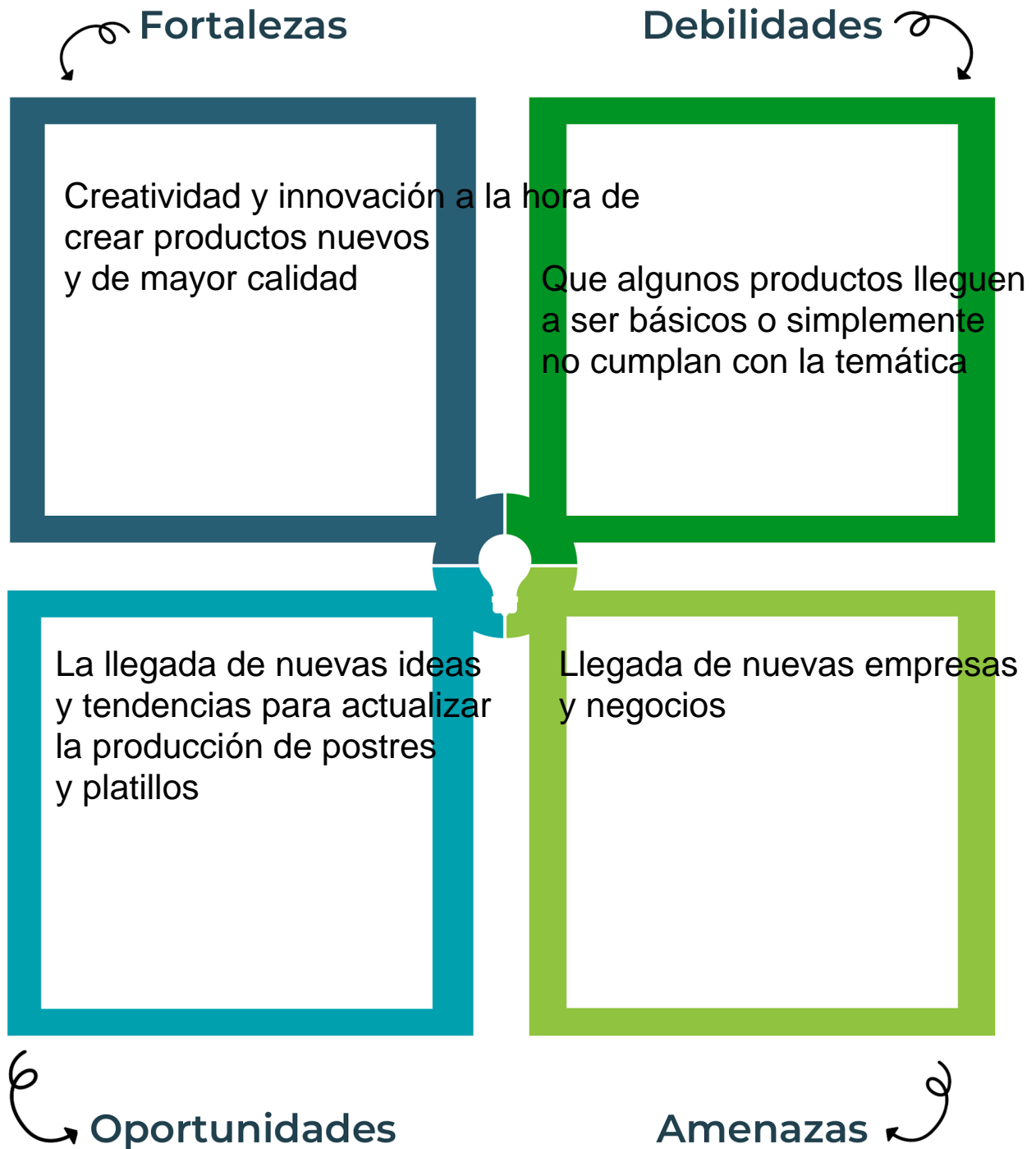
| Socios clave | Actividades clave | Propuesta de valor | Relación con el cliente | Segmento de clientes |
|---|---|---|--|---|
| Principales proveedores | Logos para la comercialización de los productos | Venta de productos variados en la cafetería | servicio amigable | utilizar modas e innovaciones como medio para atraer a los clientes |
| | Recursos clave | | Canales | |
| | Producto, materiales, colaboradores y dinero | | anuncios y cuentas en redes para dar a conocer la cafetería en medios sociales | |
| Estructura de costos | | | Fuentes de ingresos | |
| Compra de ingredientes y materiales para la realización de los productos que se ofrecen | | | El dinero obtenido gracias a la venta de los productos | |



Recuerda: En la presentación “Modelo de negocio” puedes encontrar la información necesaria para completar esta actividad.

Actividad #5

Complete la siguiente matriz FODA:



Recuerda: En la presentación "Qué me diferencia" puedes encontrar la información necesaria para completar esta actividad.

Actividad #6

Elabore un logo, slogan y diseñe su marca empresarial.

El logo de mi primer emprendimiento



Slogan

Un cat-fé dibuja una sonrisa hasta en la cara más triste :)

Colores principales de mi marca empresarial



Puedes dibujar el logo o hacerlo de forma digital.

Actividad #7

Establezca sus costos fijos, costos variables y con ello el precio de su producto o servicio. Debe colocar el valor monetario de cada costo (fijo y variable).

Mis costos fijos

- Agua (₡22.000)
- Luz (₡25.000)
- Salarios (₡200.000 quincenales, más propina)
- Alquiler (₡300.000 mensual)
- Herramientas de cocina (₡450.000)
-
-

Mis costos variables

- Harina (₡6.700)
- Huevos (₡2.000)
- Tarro dulce de leche (4kg ₡14.000)
- Leche (₡10.000 litro)
- Café 1kg (₡5.500)
- Ingredientes varios y Decoraciones (₡20.000)

El precio de venta de mi producto / servicio es de:



1 055 200 aprox

Recuerde que los costos variables son unitarios.

Actividad #8

Determine el punto de equilibrio de su emprendimiento.

Te recordamos la fórmula del punto de equilibrio en unidades y monetario (colones):

$$\text{Punto de equilibrio en unidades} = \frac{\text{Costos fijos totales}}{(\text{Precio de venta} - \text{costo variable total})}$$

$$\text{Punto de equilibrio monetario} = \text{Precio de venta} \times \text{punto de equilibrio en unidades}$$

Realiza el cálculo:

Punto de equilibrio en unidades → 0.99

Punto de equilibrio monetario → ₡ 1.044.648



Recuerda: El punto de equilibrio te ayuda a conocer cuántas unidades o servicios debés vender para que podás recuperar tu inversión.

Actividad #9

Determine cuáles son los pasivos y activos de su negocio. Solamente, debes mencionar cuáles serían los activos y pasivos, no es necesario poner el valor monetario de los mismos.

Activos

- Cuentas por cobrar
- Vehículo
- Compra de productos
- Patente
- Efectivo
- Derechos de autor
-
-
-
-

Pasivos

- Cuentas por pagar
- Documentos por pagar
- Pago de salario
- Inventario
-
-
-
-
-
-



Ejemplos de activos: Terrenos, equipo de oficina, cuentas por cobrar, vehículos y patentes.



Ejemplos de pasivos: Deudas a corto y largo plazo, salarios, inventario y cuentas por pagar.

Actividad #10

Investigue cuántos productos o servicios existen en el mercado iguales al que mi emprendimiento ofrece.

En el mercado hay varios locales que ofrecen productos o servicios similares a los de mi emprendimiento, un ejemplo es la cafetería DU-THAI, la cual también ofrece productos como café y postres de diversos sabores u presentaciones, como comidas ligeras y otras opciones.

En este caso, lo que cambiaría es el sabor y la temática, ya que mi emprendimiento se sentirá más que nada en en la temática de gatos y cosas más "adorable" y "relajantes"

La competencia fomenta la actividad empresarial y la eficiencia, da al consumidor más donde elegir y contribuye a bajar los precios y mejorar la calidad.

Actividad #11

Determine cuál es la importancia de cumplir con las obligaciones tributarias y cómo se debe liquidar una empresa.

Importancia de las obligaciones tributarias:

La garantización de que cada empresa contribuya de manera equitativa económicamente al sostenimiento de los Gastos públicos

¿Cómo se liquida una empresa?

Para liquidar una empresa, se deben tener en cuenta 5 pasos importantes:

1. Liquidación acordada por asamblea de accionistas
2. Haga un inventario de los activos y deudas
3. Notificar a las autoridades sobre la liquidación de su empresa
4. Publicación en la gaceta del gobierno
5. Liquidación de activos y propiedades

Guía para planear Yo Emprendo

¿Cuál es el tema que nos interesa?
(Problema y descripción)

Cómo formar una empresa

¿Por qué es importante este tema?
(Justificación)

Porque nos prepara para saber como llevar
nuestros futuros emprendimientos

¿Para quiénes lo vamos a hacer?
(Público meta)

Para aquellos interesados en el tema

¿Para qué es la actividad?
(Objetivo)

Crear un emprendimiento

¿Qué vamos a hacer?
(Actividades)

Planear la creación de una cafetería temática (gatos)

¿Qué queremos lograr?
(Metas y Resultados)

Satisfacer los gustos de los clientes que visiten el local

¿Qué necesitamos?
(Recursos y materiales)

Dinero, insumos, herramientas y un local en el cual instalarse

¿Cuándo lo vamos a hacer?
(Cronograma)

De lunes a sábado de 8 A. M a 9:30 P.M

¿Quién lo hace?
(Responsables)

Mi persona Nicole Tatiana Rojas Sánchez

