



**Junior
Achievement
Costa Rica**

Miembro de JA Worldwide

35

Years of
Empowering
Lives

YO EMPRENDO
JUNIOR ACHIEVEMENT COSTA RICA

**CUADERNO
DE TRABAJO**



**SERVICIO COMUNAL
ESTUDIANTIL**



**MINISTERIO DE
EDUCACIÓN PÚBLICA**

**DIRECCIÓN DE
VIDA ESTUDIANTIL**

©Junior Achievement Costa Rica, 2024



Es importante que sepas lo siguiente:

Este documento lo puedes imprimir para completar cada actividad asignada. Recuerda guiarte con cada sesión, ahí tendrás las herramientas y los recursos necesarios para completar cada actividad.

También, podrás completar cada actividad de manera digital. Te recomendamos utilizar **Adobe Acrobat**, es una herramienta gratuita donde puedes visualizar y modificar documentos en formato PDF.

Cuando descargues el lector PDF en tu dispositivo electrónico, encontrarás una barra similar a la siguiente:



1. En la barra de herramientas debes seleccionar la caja de texto.
2. La opción que mejor te servirá para completar cada actividad es “Escribir texto”.
3. Cuando seleccionas “Escribir texto”, das click en cada actividad donde desees completar el ejercicio.

Actividad #2

Determine la misión y visión de su emprendimiento.

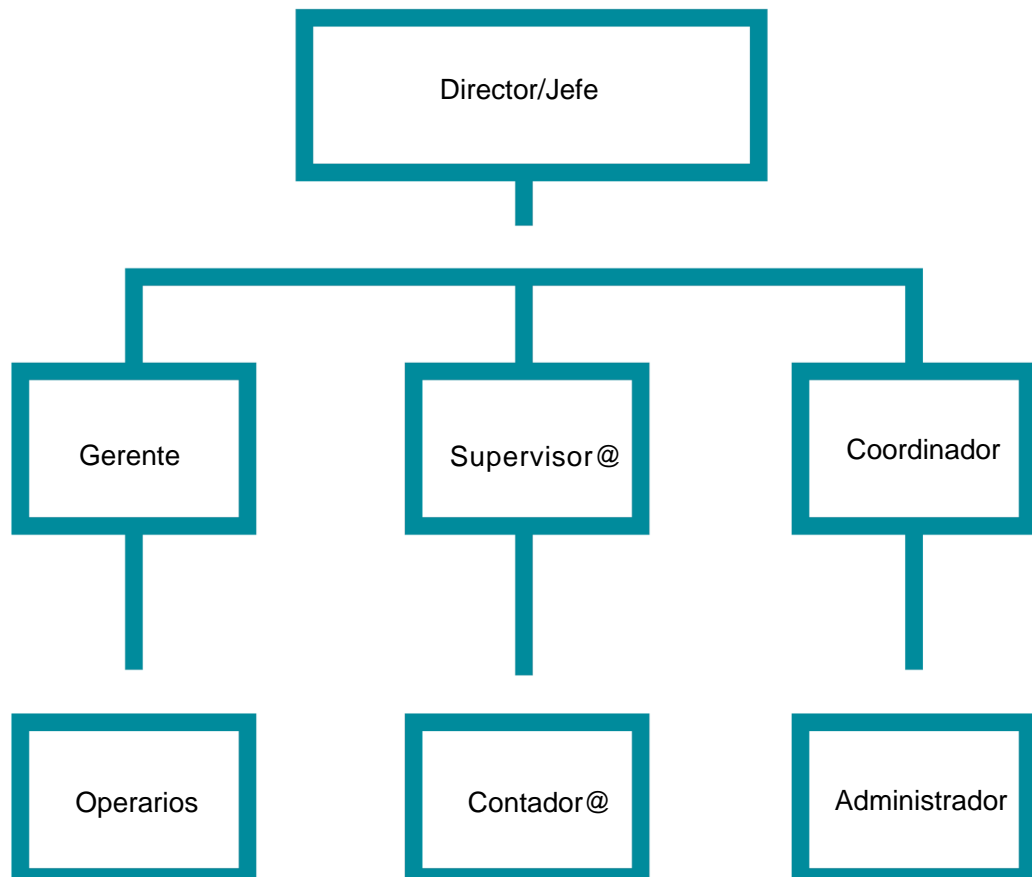
Misión:

Disminuir la contaminación que sufre el medio ambiente.

Visión:

Crece a nivel mundial y ser reconocida para tratar de reducir la contaminación por el mal uso de las energías

Establezca su estructura organizacional. En cada recuadro, coloque la gerencia o puesto que crea necesario para su tipo de negocio.



Actividad #3

Defina cómo su emprendimiento va a cumplir con los tres pilares de desarrollo sostenible empresarial (social, ambiental y económico).

Sostenibilidad social:

Mi empresa trata de energías renovables, en la cual habrán diferentes espacios de trabajo hacia personas que los necesiten.

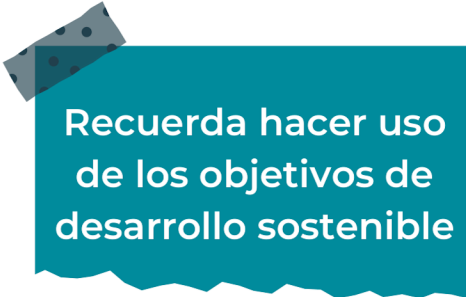
Sostenibilidad ambiental:

Promover la utilización de energías sostenibles con el fin de proteger el medio ambiente y favorecer nuestra salud.

Sostenibilidad económica:

Ofrecer el producto que este económicamente hablando al alcance de muchas personas para que se motiven a utilizarlo, y que pueden gastar su dinero en algo más útil.

EJEMPLO: paneles solares, turbinas eólicas, represas.



Recuerda hacer uso de los objetivos de desarrollo sostenible

Actividad #4

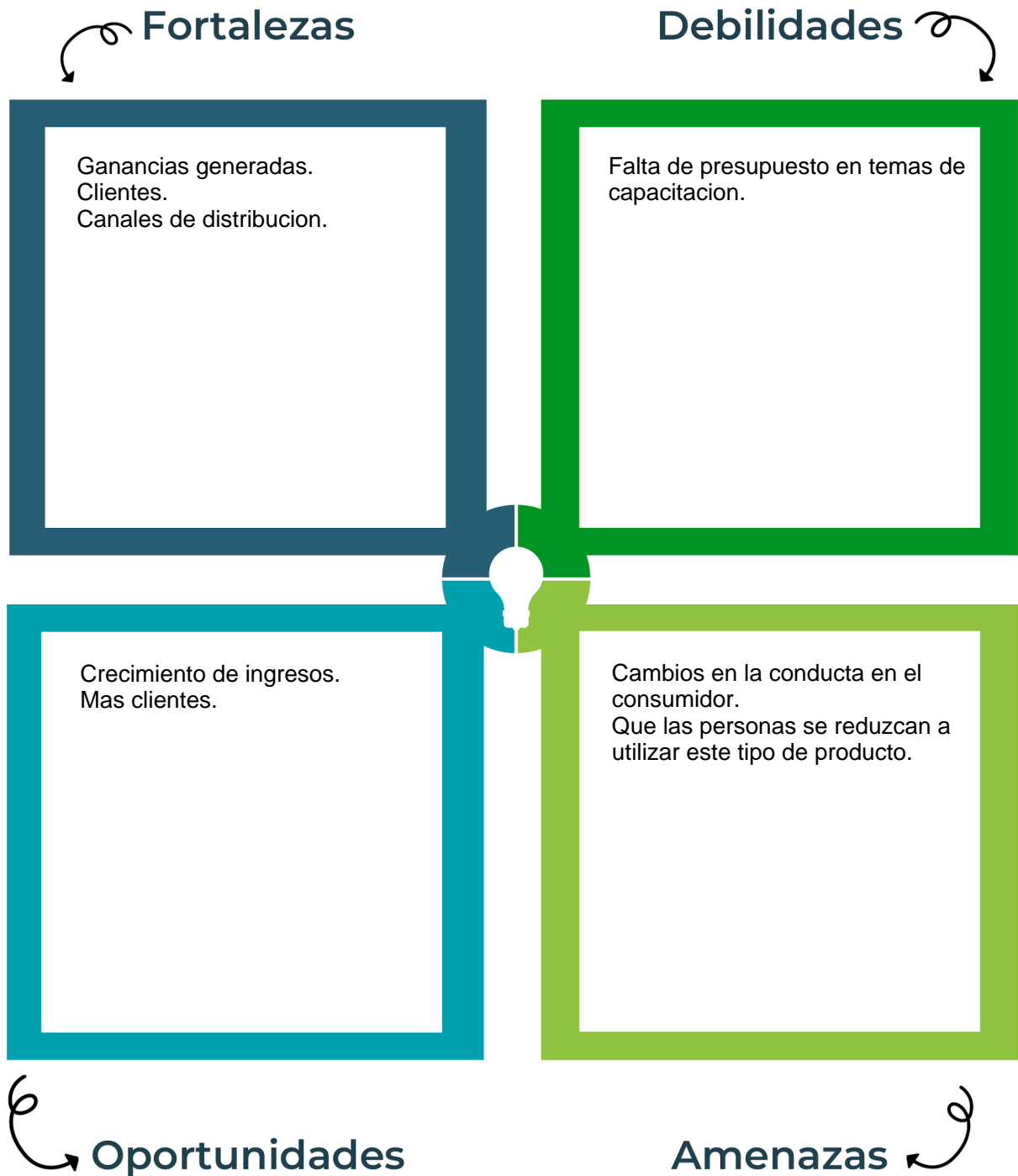
Complete el Modelo de Negocios Canvas.

Socios clave	Actividades clave	Propuesta de valor	Relación con el cliente	Segmento de clientes
Ingenieros Operarios	Analizar el ambiente en el cual se va a trabajar	Dar a conocer a las personas lo necesario que es invertir en esto, para el medio ambiente pero tambien nos favorece a nosotros mismos	Exponer los beneficios de las energias sostenibles	Personas con la idea de ayudar a evitar la contaminacion
	Recursos clave		Canales	
	Fuentes naturales agua, sol, viento.		Medios de comunicacion y tambien por las diferentes tipos de redes sociales	
Estrucutra de costos			Fuentes de ingresos	
Costo de las estructura de trabajos y pago de salarios, seguro de los trabajadores, pago de servicios publicos.			Ganancias por parte de ventas de nuestro servicio.	

Recuerda: En la presentación “Modelo de negocio” puedes encontrar la información necesaria para completar esta actividad.

Actividad #5

Complete la siguiente matriz FODA:



Recuerda: En la presentación “Qué me diferencia” puedes encontrar la información necesaria para completar esta actividad.

Actividad #6

Elabore un logo, slogan y diseñe su marca empresarial.

El logo de mi primer emprendimiento



Slogan

Los mejores en Energias Sostenibles ven y apoya el medio ambiente.

Colores principales de mi marca empresarial



Puedes dibujar el logo o hacerlo de forma digital.

Actividad #7

Establezca sus costos fijos, costos variables y con ello el precio de su producto o servicio. Debe colocar el valor monetario de cada costo (fijo y variable).

Mis costos fijos

- Salarios
- Seguros
- Personal administrativo
- Publicidad
- Alquiler de local
- Pago de permiso publico
-

Mis costos variables

- Herramientas
- Comision de ventas
- Gasto de transporte
- Reparaciones
- Mantenimiento
- Materiales para trabajo
-

El precio de venta de mi producto / servicio es de:



350.000

Recuerde que los costos variables son unitarios.

Actividad #8

Determine el punto de equilibrio de su emprendimiento.

Te recordamos la fórmula del punto de equilibrio en unidades y monetario (colones):

$$\text{Punto de equilibrio en unidades} = \frac{\text{Costos fijos totales}}{(\text{Precio de venta} - \text{costo variable total})}$$

$$\text{Punto de equilibrio monetario} = \text{Precio de venta} \times \text{punto de equilibrio en unidades}$$

Realiza el cálculo:

Punto de equilibrio en unidades \rightarrow 1.800.000

Punto de equilibrio monetario \rightarrow ₡ 20.000.000



Recuerda: El punto de equilibrio te ayuda a conocer cuántas unidades o servicios debés vender para que podás recuperar tu inversión.

Actividad #9

Determine cuáles son los pasivos y activos de su negocio. Solamente, debes mencionar cuáles serían los activos y pasivos, no es necesario poner el valor monetario de los mismos.

Activos

- Ingresos
- Transporte(vehículo)
- Cuentas por cobrar
- Alquiler
- Patentes
-
-
-
-
-

Pasivos

- Cuentas por pagar
- Documentos por pagar
- Gastos acumulados
- Inventario de mercadería
- Salarios
-
-
-
-
-



Ejemplos de activos: Terrenos, equipo de oficina, cuentas por cobrar, vehículos y patentes.



Ejemplos de pasivos: Deudas a corto y largo plazo, salarios, inventario y cuentas por pagar.

Actividad #11

Determine cuál es la importancia de cumplir con las obligaciones tributarias y cómo se debe liquidar una empresa.

Importancia de las obligaciones tributarias:

Es un pilar para el adecuado funcionamiento de cualquier sistema fiscal.

¿Cómo se liquida una empresa?

Un acuerdo de disolución, con el reparto de patrimonio entre los socios.

Guía para planear Yo Emprendo

¿Cuál es el tema que nos interesa?
(Problema y descripción)

El problema que sufre el medio ambiente, con toda la contaminación que existe.

¿Por qué es importante este tema?
(Justificación)

Para comprender el impacto que tienen las actividades humanas en la naturaleza y como estas pueden generar consecuencias negativas en el medio ambiente.

¿Para quiénes lo vamos a hacer?
(Público meta)

Para la naturaleza (medio ambiente) y también para nuestra salud.

¿Para qué es la actividad?
(Objetivo)

Disminuir la contaminación.

¿Qué vamos a hacer?
(Actividades)

-Diferentes charlas sobre la contaminación y sus causas en la naturaleza.
-Crear un plan de trabajo en pro de disminuir la contaminación.

¿Qué queremos lograr?
(Metas y Resultados)

Queremos lograr un ambiente natural donde se respire aire puro y limpio.

¿Qué necesitamos?
(Recursos y materiales)

Profesores
Material para trabajo (bolsas de basura, guantes, rastrillos)

¿Cuándo lo vamos a hacer?
(Cronograma)

2 veces por semana.
Martes y viernes

¿Quién lo hace?
(Responsables)

Los habitantes de cada pueblo.

NOTAS

Es importante este plan de trabajo para pro disminuir la contaminacion que sufre el medio ambiente y tambien disminuir las enfermedades causadas a personas por parte de la contaminacion de la naturaleza.

Hemos aprendido mucho y tambien nos sirve para reflexionar sobre todo lo que sufre la naturaleza y tambien nosotros los humanos dia con dia.