



**Junior
Achievement
Costa Rica**

Miembro de JA Worldwide

35

Years of
Empowering
Lives

YO EMPRENDO
JUNIOR ACHIEVEMENT COSTA RICA

**CUADERNO
DE TRABAJO**



MINISTERIO DE
EDUCACIÓN PÚBLICA

DIRECCIÓN DE
VIDA ESTUDIANTIL

©Junior Achievement Costa Rica, 2024



Es importante que sepas lo siguiente:

Este documento lo puedes imprimir para completar cada actividad asignada. Recuerda guiarte con cada sesión, ahí tendrás las herramientas y los recursos necesarios para completar cada actividad.

También, podrás completar cada actividad de manera digital. Te recomendamos utilizar **Adobe Acrobat**, es una herramienta gratuita donde puedes visualizar y modificar documentos en formato PDF.

Cuando descargues el lector PDF en tu dispositivo electrónico, encontrarás una barra similar a la siguiente:




1. En la barra de herramientas debes seleccionar la caja de texto.
2. La opción que mejor te servirá para completar cada actividad es “Escribir texto”.
3. Cuando seleccionas “Escribir texto”, das click en cada actividad donde desees completar el ejercicio.

Actividad #1

Defina la idea de negocio.

Mi negocio va ser un restaurante de varias
comidas



**Recuerda: La idea
puede tratarse sobre
un producto o servicio.**

Actividad #2

Determine la misión y visión de su emprendimiento.

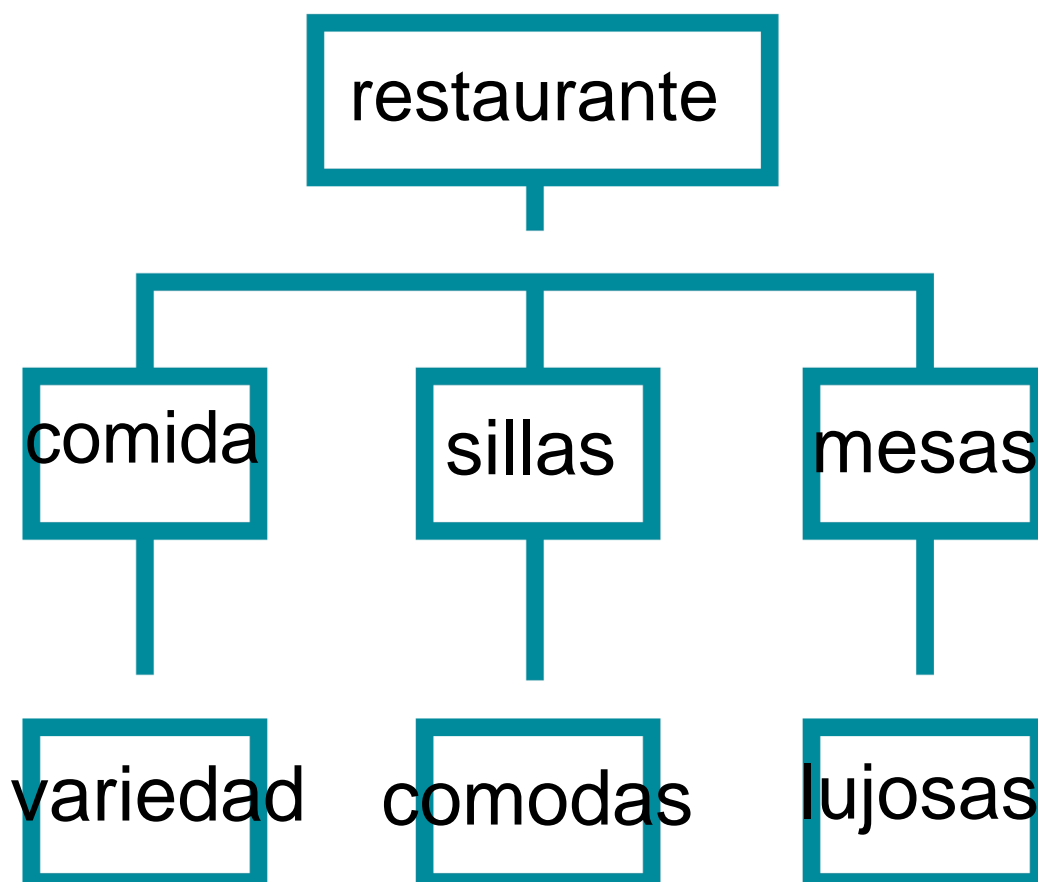
Misión:

Vender tipos de comidas

Visión:

Tener mas de un restaurante de comida, y tener una variedad de restaurastes de

Establezca su estructura organizacional. En cada recuadro, coloque la gerencia o puesto que crea necesario para su tipo de negocio.



Actividad #3

Defina cómo su emprendimiento va a cumplir con los tres pilares de desarrollo sostenible empresarial (social, ambiental y económico).

Sostenibilidad social:


Tener empleados de buena calidad para que los traten bien, y tener un guarda de seguridad para la seguridad de los clientes

Sostenibilidad ambiental:

Tener un sistema libertad de intoxicantes como el tabaco etc

Sostenibilidad económica:

invertir en el restaurante si se jode algo como silla mesas entre otras cosas



Recuerda hacer uso de los objetivos de desarrollo sostenible

Actividad #4

Complete el Modelo de Negocios Canvas.

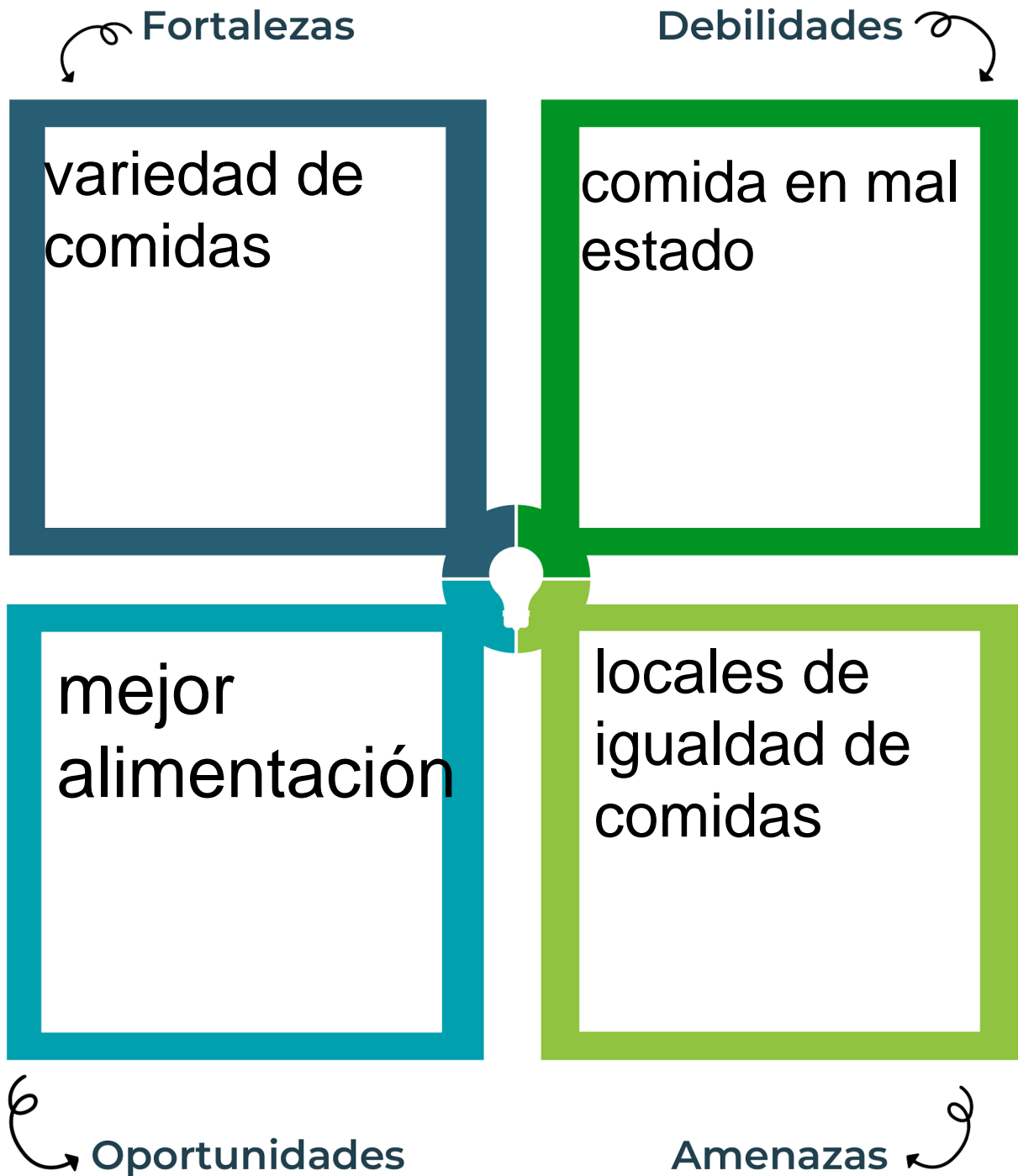
Socios clave	Actividades clave	Propuesta de valor	Relación con el cliente	Segmento de clientes
empleados de buena calidad	promosiones	una regalia por mala experiencia	Tener buena comunicacion	de 20 a 50 años
	Recursos clave		Canales	
	ahorros		redes sociales	
Estrucutra de costos			Fuentes de ingresos	
planos de comidas etc			ahorros	



Recuerda: En la presentación “Modelo de negocio” puedes encontrar la información necesaria para completar esta actividad.

Actividad #5

Complete la siguiente matriz FODA:



Recuerda: En la presentación “Qué me diferencia” puedes encontrar la información necesaria para completar esta actividad.

Actividad #6

Elabore un logo, slogan y diseñe su marca empresarial.

El logo de mi primer emprendimiento



come lo
que

buscas tu comida fav ven a mi restaurante

Slogan



Colores principales de mi marca empresarial



negro rojo rosado

Puedes dibujar el logo o hacerlo de forma digital.

Actividad #7

Establezca sus costos fijos, costos variables y con ello el precio de su producto o servicio. Debe colocar el valor monetario de cada costo (fijo y variable).

Mis costos fijos

- comidas
-
-
-
-
-
-

Mis costos variables

- muebles
- productos
-
-
-
-
-

El precio de venta de mi producto / servicio es de:

4500 a
\$ 10 000

Recuerde que los costos variables son unitarios.

Actividad #8

Determine el punto de equilibrio de su emprendimiento.

Te recordamos la fórmula del punto de equilibrio en unidades y monetario (colones):

$$\text{Punto de equilibrio en unidades} = \frac{\text{Costos fijos totales}}{(\text{Precio de venta} - \text{costo variable total})}$$

$$\text{Punto de equilibrio monetario} = \text{Precio de venta} \times \text{punto de equilibrio en unidades}$$

Realiza el cálculo:

Punto de equilibrio en unidades

$$4 \text{ mil } \frac{\text{m}}{\text{c} - \text{r}}$$

Punto de equilibrio monetario

$$10 \text{ uni } \text{₡}$$

Recuerda: El punto de equilibrio te ayuda a conocer cuántas unidades o servicios debés vender para que podás recuperar tu inversión.

Actividad #9

Determine cuáles son los pasivos y activos de su negocio. Solamente, debes mencionar cuáles serían los activos y pasivos, no es necesario poner el valor monetario de los mismos.

Activos

- comidas
- refrigerios
-
-
-
-
-
-
-
-

Pasivos

- mueble
- televisore
-
-
-
-
-
-
-
-



Ejemplos de activos: Terrenos, equipo de oficina, cuentas por cobrar, vehículos y patentes.



Ejemplos de pasivos: Deudas a corto y largo plazo, salarios, inventario y cuentas por pagar.

Actividad #11

Determine cuál es la importancia de cumplir con las obligaciones tributarias y cómo se debe liquidar una empresa.

Importancia de las obligaciones tributarias:

pagar los impuestos propuestos

¿Cómo se liquida una empresa?

con las ganancias que genera

Guía para planear Yo Emprendo

¿Cuál es el tema que nos interesa?
(Problema y descripción)

los negocios

¿Por qué es importante este tema?
(Justificación)

para aprender

¿Para quiénes lo vamos a hacer?
(Público meta)

para todas las persona

¿Para qué es la actividad?
(Objetivo)

aprende

¿Qué vamos a hacer?
(Actividades)

un negocio

¿Qué queremos lograr?
(Metas y Resultados)

un buen resultado

¿Qué necesitamos?
(Recursos y materiales)

informacion de lo referido

¿Cuándo lo vamos a hacer?
(Cronograma)

en un determinado tiempo

¿Quién lo hace?
(Responsables)

el responsable de la empresa

