



**Junior
Achievement
Costa Rica**

Miembro de JA Worldwide

35

Years of
Empowering
Lives

YO EMPRENDO
JUNIOR ACHIEVEMENT COSTA RICA

**CUADERNO
DE TRABAJO**



**SERVICIO COMUNAL
ESTUDIANTIL**



**MINISTERIO DE
EDUCACIÓN PÚBLICA**

**DIRECCIÓN DE
VIDA ESTUDIANTIL**

©Junior Achievement Costa Rica, 2024



Es importante que sepas lo siguiente:

Este documento lo puedes imprimir para completar cada actividad asignada. Recuerda guiarte con cada sesión, ahí tendrás las herramientas y los recursos necesarios para completar cada actividad.

También, podrás completar cada actividad de manera digital. Te recomendamos utilizar **Adobe Acrobat**, es una herramienta gratuita donde puedes visualizar y modificar documentos en formato PDF.

Cuando descargues el lector PDF en tu dispositivo electrónico, encontrarás una barra similar a la siguiente:



1. En la barra de herramientas debes seleccionar la caja de texto.
2. La opción que mejor te servirá para completar cada actividad es “Escribir texto”.
3. Cuando seleccionas “Escribir texto”, das click en cada actividad donde desees completar el ejercicio.

Actividad #1

Defina la idea de negocio.

Plataforma de Tutorías Online: Esta idea de negocio implica la creación de una plataforma online que conecte a estudiantes que necesitan ayuda académica con profesionales y expertos en diversos campos. Los estudiantes podrán buscar y reservar sesiones de tutoría online para recibir ayuda personalizada y mejorar su rendimiento académico. Los instructores podrán establecer sus propias tarifas y horarios de clases, lo que les permitirá obtener ingresos adicionales.

**Recuerda: La idea
puede tratarse sobre
un producto o servicio.**

Actividad #2

Determine la misión y visión de su emprendimiento.

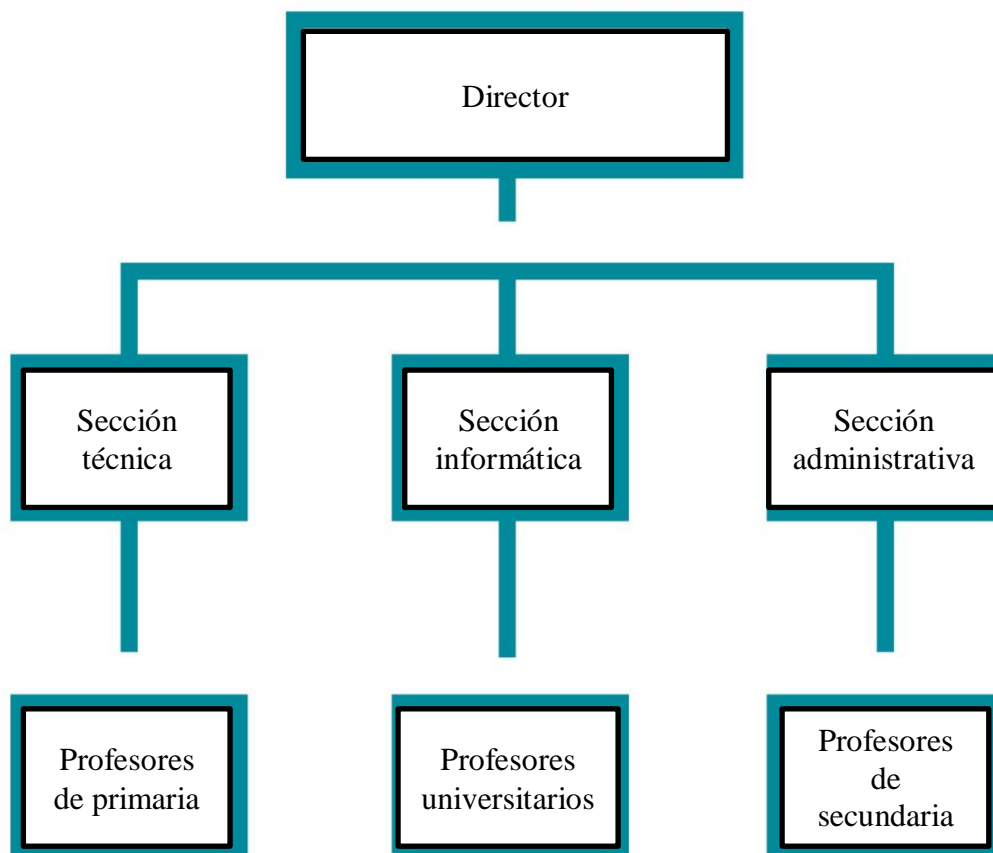
Misión:

Nuestra misión es brindar educación de calidad a través de una plataforma de aprendizaje en línea que brinde a los estudiantes un ambiente de aprendizaje personalizado y dinámico para lograr sus metas académicas.

Visión:

Nuestra visión es ser la plataforma líder de aprendizaje en línea reconocida por la calidad de nuestros instructores, la efectividad de nuestros métodos de enseñanza y la satisfacción de nuestros estudiantes en todo el mundo. Esperamos convertirnos en un referente en educación y contribuir al desarrollo y crecimiento académico de cada usuario individual.

Establezca su estructura organizacional. En cada recuadro, coloque la gerencia o puesto que crea necesario para su tipo de negocio.



Actividad #3

Defina cómo su emprendimiento va a cumplir con los tres pilares de desarrollo sostenible empresarial (social, ambiental y económico).

Sostenibilidad social:

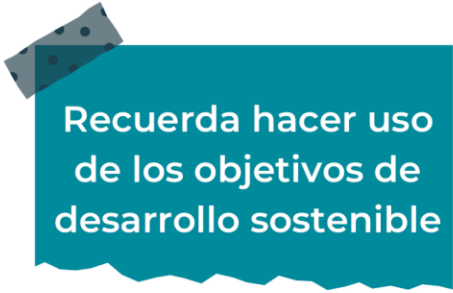
El Proyecto de plataforma de clases online cumple con la sostenibilidad social, ya que este no solo beneficia a los creadores y trabajadores, sino que también beneficia a toda la sociedad, porque al tener una plataforma que colabore con la enseñanza los estudiantes pueden tener mejor desempeño.

Sostenibilidad ambiental:

Los emprendimientos siempre buscan constantemente soluciones innovadoras para mitigar el impacto adverso de las actividades comerciales en el medio ambiente. Es por esto que este proyecto cumple con este objetivo, ya que al ser una plataforma online se ahorra papel lo cual ayuda al ambiente.

Sostenibilidad económica:

Este concepto implica el uso de prácticas económicas que sean rentables tanto desde el punto de vista social como medioambiental. Es por esto que el proyecto presente si cumple con la sostenibilidad económica, porque ayuda en el medio ambiente, así como a la sociedad y por otro lado es económica por lo cual es accesible.



Recuerda hacer uso
de los objetivos de
desarrollo sostenible

Actividad #4

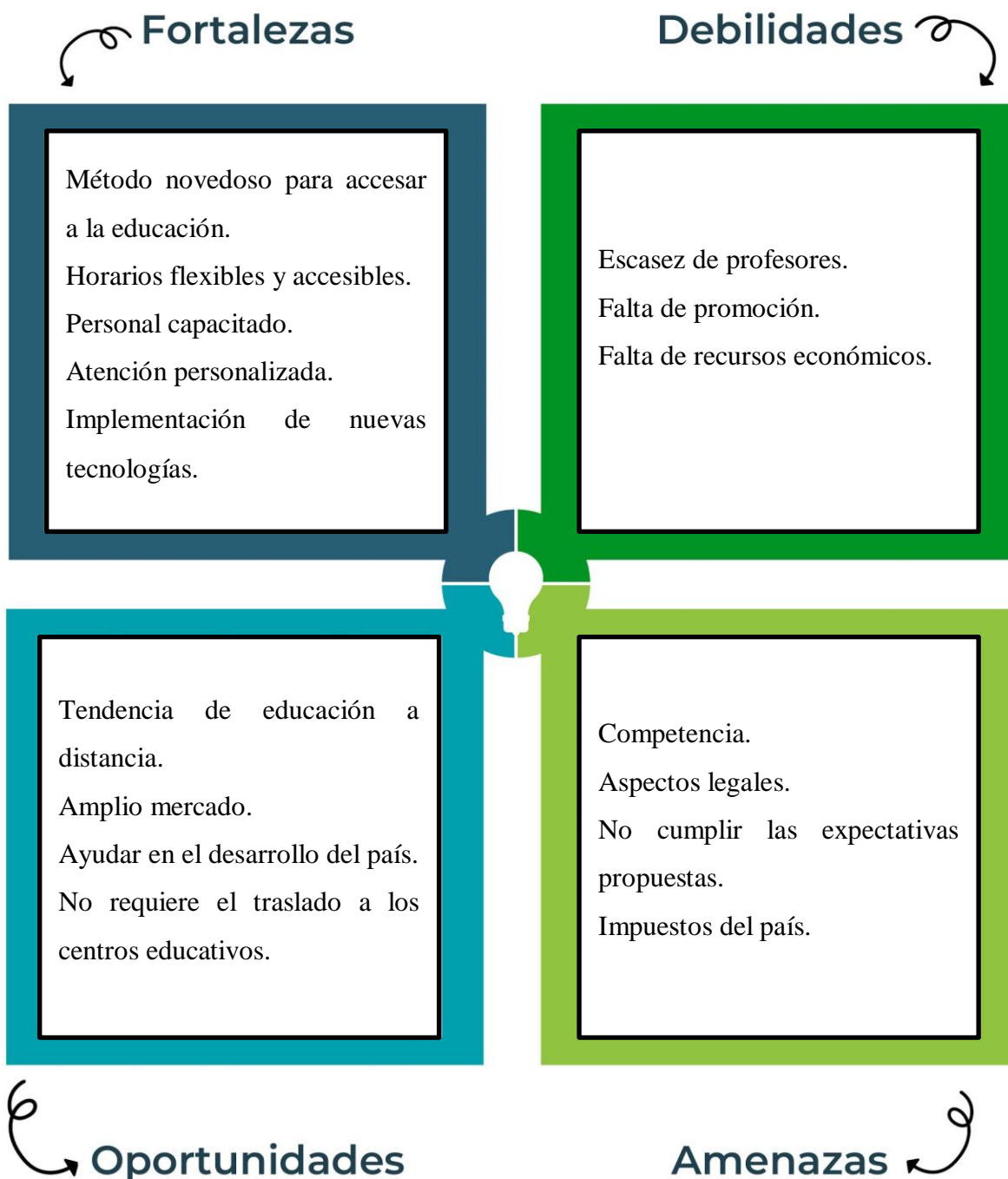
Complete el Modelo de Negocios Canvas.

| Socios clave | Actividades clave | Propuesta de valor | Relación con el cliente | Segmento de clientes |
|---|--|--|--|---|
| Profesores de primaria, secundaria y universitarios | <p>Clases de todas las materias y todos los niveles</p> <p>Recursos clave</p> <p>Profesores. Documentos pdf con prácticas. Herramientas online como zoom. Computadoras y audífonos.</p> | Esta plataforma será vendida por medio de las redes sociales como Facebook, twitter, WhatsApp, Instagram, entre otras que son las más utilizadas por las personas y con esto se darán cuenta de la plataforma. | <p>La estrategia para propiciar la lealtad de los clientes es tener un precio justo y buenos profesores.</p> <p>Canales</p> <p>Los canales oficiales serán, la propia plataforma, teams o zoom.</p> | Los clientes potenciales del producto serian estudiantes tanto de primaria, como secundaria y universitarios. |
| Estructura de costos | | Fuentes de ingresos | | |
| Los gastos se relacionan en pagar los costos de los profesores. | | Los ingresos provendrán de los pagos que cada estudiantes realiza por las clases brindadas. | | |

Recuerda: En la presentación "Modelo de negocio" puedes encontrar la información necesaria para completar esta actividad.

Actividad #5

Complete la siguiente matriz FODA:



Recuerda: En la presentación "Qué me diferencia" puedes encontrar la información necesaria para completar esta actividad.

Actividad #6

Elabore un logo, slogan y diseñe su marca empresarial.

El logo de mi
primer
emprendimiento




Slogan



Si te cuesta el estudio no lo dejes, contáctanos y
lo haremos más fácil.

Colores
principales de mi
marca
empresarial



Puedes dibujar el
logo o hacerlo de
forma digital.

Actividad #7

Establezca sus costos fijos, costos variables y con ello el precio de su producto o servicio. Debe colocar el valor monetario de cada costo (fijo y variable).

Mis costos fijos

| | |
|---|--------------------------|
| ● | Salarios |
| ● | Impuestos |
| ● | Electricidad |
| ● | Licencias |
| ● | Amortización de equipos |
| ● | Gastos de administración |
| ● | Seguros |

Mis costos variables

| | |
|---|------------------------------------|
| ● | Publicidad y marketing |
| ● | Reparaciones |
| ● | Mantenimientos |
| ● | Gastos por servicios profesionales |
| ● | |
| ● | |
| ● | |

El precio de venta de mi producto / servicio es de:

| | |
|---|--------------|
| ₡ | 3000 la hora |
|---|--------------|

Recuerde que los costos variables son unitarios.

Actividad #8

Determine el punto de equilibrio de su emprendimiento.

Te recordamos la fórmula del punto de equilibrio en unidades y monetario (colones):

$$\text{Punto de equilibrio en unidades} = \frac{\text{Costos fijos totales}}{(\text{Precio de venta} - \text{costo variable total})}$$

$$\text{Punto de equilibrio monetario} = \text{Precio de venta} \times \text{punto de equilibrio en unidades}$$

Realiza el cálculo:

Punto de equilibrio en unidades \rightarrow

Punto de equilibrio monetario \rightarrow



Recuerda: El punto de equilibrio te ayuda a conocer cuántas unidades o servicios debés vender para que podás recuperar tu inversión.

Actividad #9

Determine cuáles son los pasivos y activos de su negocio. Solamente, debes mencionar cuáles serían los activos y pasivos, no es necesario poner el valor monetario de los mismos.

Activos

| | |
|---|------------|
| ● | Efectivo |
| ● | Equipo |
| ● | Ingresos |
| ● | Mobiliario |
| ● | |
| ● | |
| ● | |
| ● | |
| ● | |
| ● | |

Pasivos

| | |
|---|----------------|
| ● | Fondos propios |
| ● | Gastos |
| ● | Deudas |
| ● | Salarios |
| ● | |
| ● | |
| ● | |
| ● | |
| ● | |
| ● | |



Ejemplos de activos: Terrenos, equipo de oficina, cuentas por cobrar, vehículos y patentes.



Ejemplos de pasivos: Deudas a corto y largo plazo, salarios, inventario y cuentas por pagar.

Actividad #10

Investigue cuántos productos o servicios existen en el mercado iguales al que mi emprendimiento ofrece.

En Costa Rica hay varios emprendimientos iguales al que se está planteando como lo son Instituto Jimenez, Instituto Boston, entre otros que son aproximadamente 10. Por otro lado, en general internacionalmente si existen más de 30 diferentes.

La competencia fomenta la actividad empresarial y la eficiencia, da al consumidor más donde elegir y contribuye a bajar los precios y mejorar la calidad.

Actividad #11

Determine cuál es la importancia de cumplir con las obligaciones tributarias y cómo se debe liquidar una empresa.

Importancia de las obligaciones tributarias:

El cumplimiento tributario garantiza que cada individuo o empresa contribuyan de manera proporcional a su capacidad económica. Por otro lado, hacer el pago de impuestos contribuye al desarrollo del país, el hacerlo de la manera correcta ayuda a fomentar una cultura fiscal responsable.

¿Cómo se liquida una empresa?

La liquidación de una empresa consiste en la extinción del negocio o empresa. A través de esta operación la compañía saldará todas las deudas pendientes frente a terceros, cobrará los créditos pendientes frente a los deudores y, por último, repartirá el patrimonio que aún quede en la empresa entre los socios.

Guía para planear Yo Emprendo

¿Cuál es el tema que nos interesa?
(Problema y descripción)

La educación

¿Por qué es importante este tema?
(Justificación)

El tema de la educación es muy importante no solo para los estudiantes sino también para la sociedad y el país ya que deja personas más preparadas.

¿Para quiénes lo vamos a hacer?
(Público meta)

El público meta para este Proyecto es toda persona que desee ser mejor estudiante, tanto joven como adulto.

¿Para qué es la actividad?
(Objetivo)

El objetivo principal de este Proyecto es ayudar a los estudiantes que se les dificulta alguna materia.

¿Qué vamos a hacer?
(Actividades)

Las actividades a realizar son clases de todas las materias y todos los niveles.

¿Qué queremos lograr?
(Metas y Resultados)

Las metas que se quieren lograr con el Proyecto es que los estudiantes que se les dificulta el estudio tengan un apoyo con el cual pueden contar.

¿Qué necesitamos?
(Recursos y materiales)

Los materiales necesarios para este emprendimiento son computadoras y audífonos.

¿Cuándo lo vamos a hacer?
(Cronograma)

Se llevará a cabo por medio de horarios flexibles desde las 7a.m hasta las 7p.m.

¿Quién lo hace?
(Responsables)

Los responsables de este Proyecto serian mi persona y dos accionistas que quieran colaborar.

NOTAS