



**Junior
Achievement
Costa Rica**

Miembro de JA Worldwide

35

Years of
Empowering
Lives

YO EMPRENDO
JUNIOR ACHIEVEMENT COSTA RICA

**CUADERNO
DE TRABAJO**



**SERVICIO COMUNAL
ESTUDIANTIL**



**MINISTERIO DE
EDUCACIÓN PÚBLICA**

**DIRECCIÓN DE
VIDA ESTUDIANTIL**

©Junior Achievement Costa Rica, 2024



Es importante que sepas lo siguiente:

Este documento lo puedes imprimir para completar cada actividad asignada. Recuerda guiarte con cada sesión, ahí tendrás las herramientas y los recursos necesarios para completar cada actividad.

También, podrás completar cada actividad de manera digital. Te recomendamos utilizar **Adobe Acrobat**, es una herramienta gratuita donde puedes visualizar y modificar documentos en formato PDF.

Cuando descargues el lector PDF en tu dispositivo electrónico, encontrarás una barra similar a la siguiente:



1. En la barra de herramientas debes seleccionar la caja de texto.
2. La opción que mejor te servirá para completar cada actividad es “Escribir texto”.
3. Cuando seleccionas “Escribir texto”, das click en cada actividad donde desees completar el ejercicio.


Actividad #1

Defina la idea de negocio.

Quiero un negocio de donas, empezaría a venderle a personas que conozca

después haría una cuenta de Instagram donde las promocionaría.

vendería donas de sabores distintos como: chocolate, fresa, azúcar entre otros



**Recuerda: La idea
puede tratarse sobre
un producto o servicio.**

Actividad #2

Determine la misión y visión de su emprendimiento.

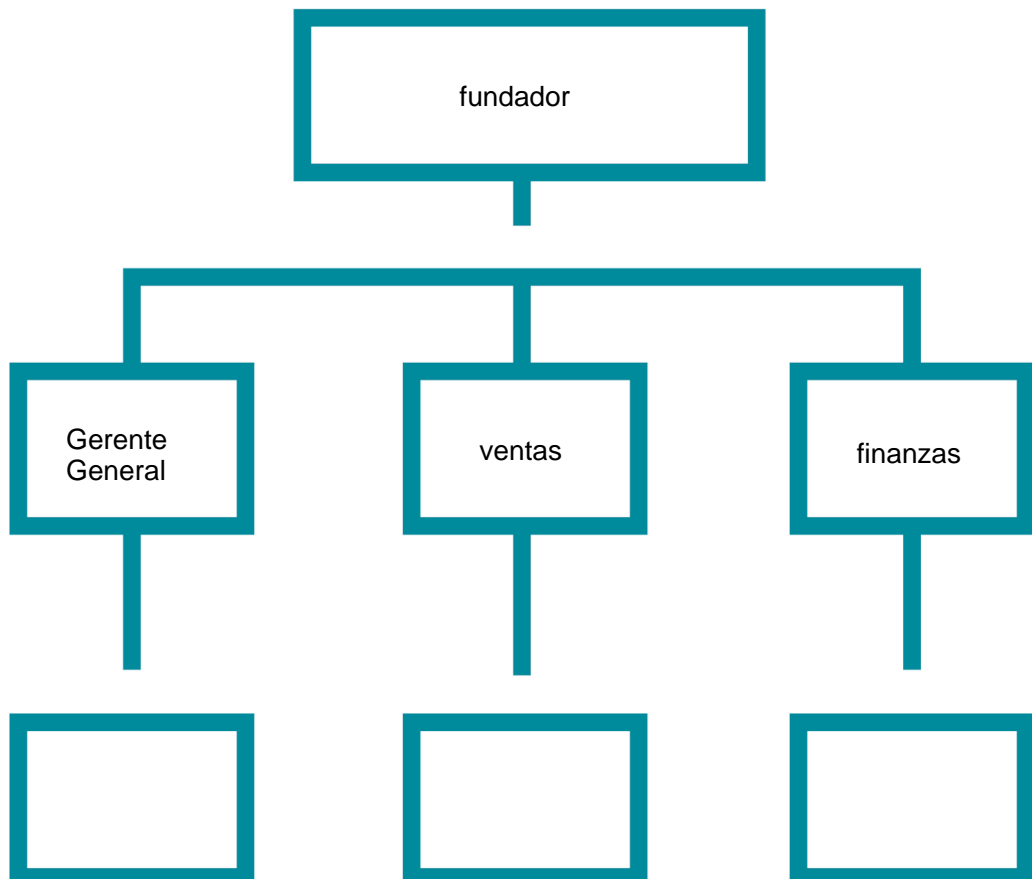
Misión:

Por el momento la misión es aprender a hacerlas mejor de lo que las he hecho hasta el momento y poderlas vender todas

Visión:

La visión es poder hacer la cuenta de Instagram y poder tener en el futuro un buen negocio

Establezca su estructura organizacional. En cada recuadro, coloque la gerencia o puesto que crea necesario para su tipo de negocio.



Actividad #3

Defina cómo su emprendimiento va a cumplir con los tres pilares de desarrollo sostenible empresarial (social, ambiental y económico).

Sostenibilidad social:

Establecer relaciones positivas y colaborativas con los clientes

Sostenibilidad ambiental:

Tener envases desechables y biodegradables

Sostenibilidad económica:

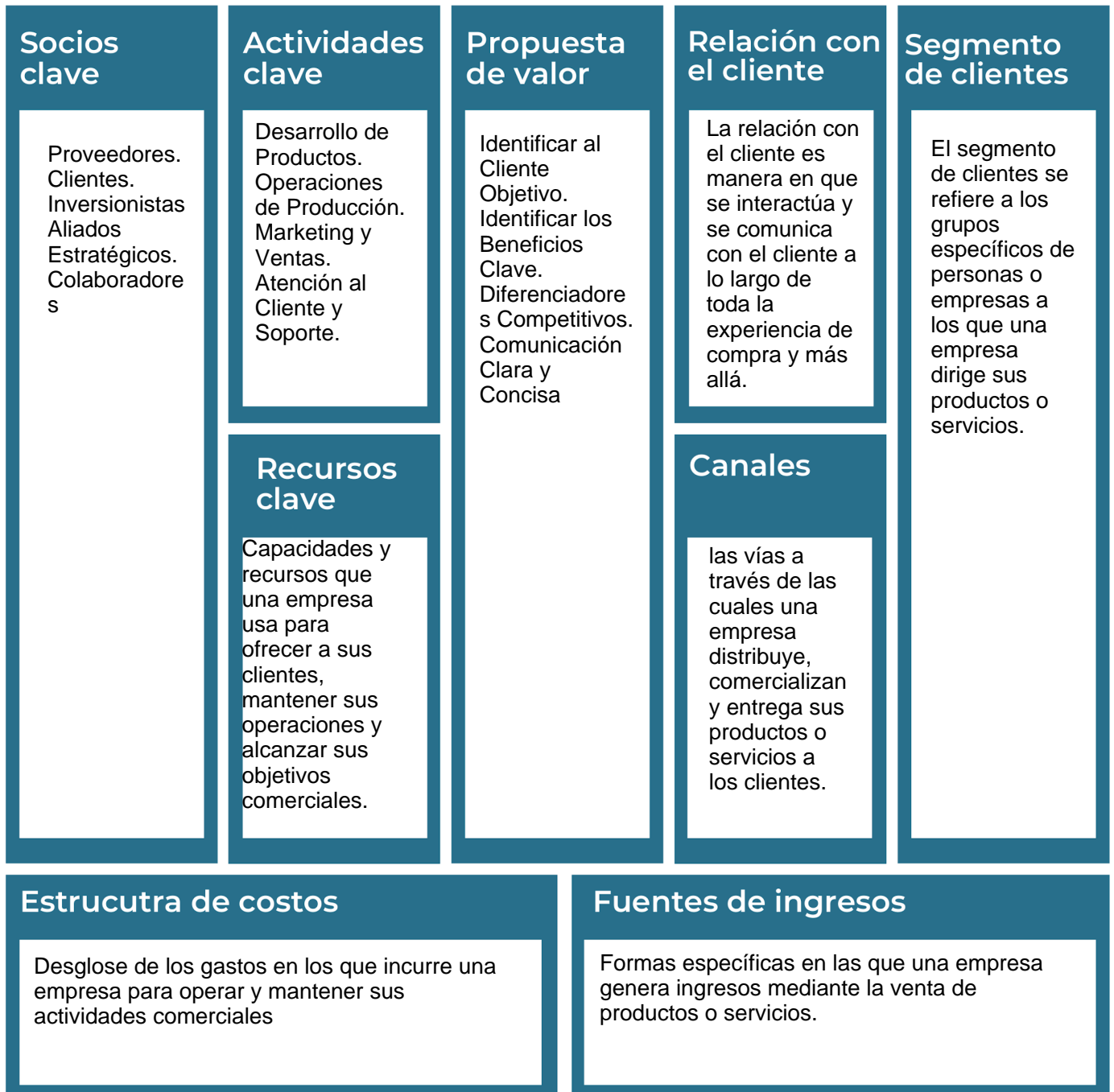
Establecer una gestión financiera en la se va a establecer el negocio



Recuerda hacer uso
de los objetivos de
desarrollo sostenible

Actividad #4

Complete el Modelo de Negocios Canvas.



Recuerda: En la presentación “Modelo de negocio” puedes encontrar la información necesaria para completar esta actividad.

Actividad #5

Complete la siguiente matriz FODA:



Recuerda: En la presentación “Qué me diferencia” puedes encontrar la información necesaria para completar esta actividad.

Actividad #6

Elabore un logo, slogan y diseñe su marca empresarial.

El logo de mi primer emprendimiento



Dulces y deliciosas donas

Slogan



Colores principales de mi marca empresarial



Rosado	Café	Blanco
--------	------	--------

Puedes dibujar el logo o hacerlo de forma digital.

Actividad #7

Establezca sus costos fijos, costos variables y con ello el precio de su producto o servicio. Debe colocar el valor monetario de cada costo (fijo y variable).

Mis costos fijos

●	950
●	300
●	1300
●	1000
●	
●	
●	

Mis costos variables

●	950
●	1000
●	300
●	500
●	750
●	
●	

El precio de venta de mi producto / servicio es de:

₱	500
---	-----

Recuerde que los costos variables son unitarios.

Actividad #8

Determine el punto de equilibrio de su emprendimiento.

Te recordamos la fórmula del punto de equilibrio en unidades y monetario (colones):

$$\text{Punto de equilibrio en unidades} = \frac{\text{Costos fijos totales}}{(\text{Precio de venta} - \text{costo variable total})}$$

$$\text{Punto de equilibrio monetario} = \text{Precio de venta} \times \text{punto de equilibrio en unidades}$$

Realiza el cálculo:

Punto de equilibrio en unidades \rightarrow

Punto de equilibrio monetario \rightarrow



Recuerda: El punto de equilibrio te ayuda a conocer cuántas unidades o servicios debés vender para que podás recuperar tu inversión.

Actividad #9

Determine cuáles son los pasivos y activos de su negocio. Solamente, debes mencionar cuáles serían los activos y pasivos, no es necesario poner el valor monetario de los mismos.

Activos

●	950
●	1000
●	300
●	750
●	
●	
●	
●	
●	
●	

Pasivos

●	5300
●	1300
●	575
●	
●	
●	
●	
●	
●	
●	



Ejemplos de activos: Terrenos, equipo de oficina, cuentas por cobrar, vehículos y patentes.



Ejemplos de pasivos: Deudas a corto y largo plazo, salarios, inventario y cuentas por pagar.

Actividad #10

Investigue cuántos productos o servicios existen en el mercado iguales al que mi emprendimiento ofrece.

Existen varios emprendimientos de donas en el mercado y muchos ofrecen más que el m

La competencia fomenta la actividad empresarial y la eficiencia, da al consumidor más donde elegir y contribuye a bajar los precios y mejorar la calidad.

Actividad #11

Determine cuál es la importancia de cumplir con las obligaciones tributarias y cómo se debe liquidar una empresa.

Importancia de las obligaciones tributarias:

Las obligaciones tributarias son fundamentales para un emprendimiento por varias razones:

Cumplimiento legal

Sostenibilidad financiera

Reputación y credibilidad

Evitar problemas legales y financieros:

Planificación financiera

¿Cómo se liquida una empresa?

La liquidación de una empresa implica el cierre definitivo de sus operaciones

comerciales y la distribución de sus activos entre los acreedores y accionistas de

acuerdo con un plan de liquidación. El proceso de liquidación varía según la estructura

legal de la empresa y las leyes del país donde está registrada.

Guía para planear Yo Emprendo

¿Cuál es el tema que nos interesa?
(Problema y descripción)

Vender las donas

¿Por qué es importante este tema?
(Justificación)

Porque quiero crear un fondo financiero

¿Para quiénes lo vamos a hacer?
(Público meta)

Para las personas que nos van a comprar

¿Para qué es la actividad?
(Objetivo)

Generar un capital

¿Qué vamos a hacer?
(Actividades)

realizar las donas

¿Qué queremos lograr?
(Metas y Resultados)

poder venderlas

¿Qué necesitamos?
(Recursos y materiales)

harina
chocolate
azúcar
huevos
levadura
leche

¿Cuándo lo vamos a hacer?
(Cronograma)

1 junio realizarlas
2 junio venderlas

¿Quién lo hace?
(Responsables)

Genesis Guadamuz

