



**Junior
Achievement
Costa Rica**

Miembro de JA Worldwide

35

Years of
Empowering
Lives

YO EMPRENDO
JUNIOR ACHIEVEMENT COSTA RICA

**CUADERNO
DE TRABAJO**



**SERVICIO COMUNAL
ESTUDIANTIL**



**MINISTERIO DE
EDUCACIÓN PÚBLICA**

**DIRECCIÓN DE
VIDA ESTUDIANTIL**

©Junior Achievement Costa Rica, 2024



Es importante que sepas lo siguiente:

Este documento lo puedes imprimir para completar cada actividad asignada. Recuerda guiarte con cada sesión, ahí tendrás las herramientas y los recursos necesarios para completar cada actividad.

También, podrás completar cada actividad de manera digital. Te recomendamos utilizar **Adobe Acrobat**, es una herramienta gratuita donde puedes visualizar y modificar documentos en formato PDF.

Cuando descargues el lector PDF en tu dispositivo electrónico, encontrarás una barra similar a la siguiente:



1. En la barra de herramientas debes seleccionar la caja de texto.
2. La opción que mejor te servirá para completar cada actividad es “Escribir texto”.
3. Cuando seleccionas “Escribir texto”, das click en cada actividad donde desees completar el ejercicio.

Actividad #1

Defina la idea de negocio.

Mi idea trata de una feria de variedades.

Esto porque en mi pueblo, muchas personas se dedican a la pintura, tallado de madera, joyería, ventas de comida o ropa.

Esta feria se usaría para recaudar fondos para ellos mismos, con tal de ayudarles en sus gastos, pues muchos son personas de edad mayor que ya no pueden trabajar

Recuerda: La idea puede tratarse sobre un producto o servicio.

Actividad #2

Determine la misión y visión de su emprendimiento.

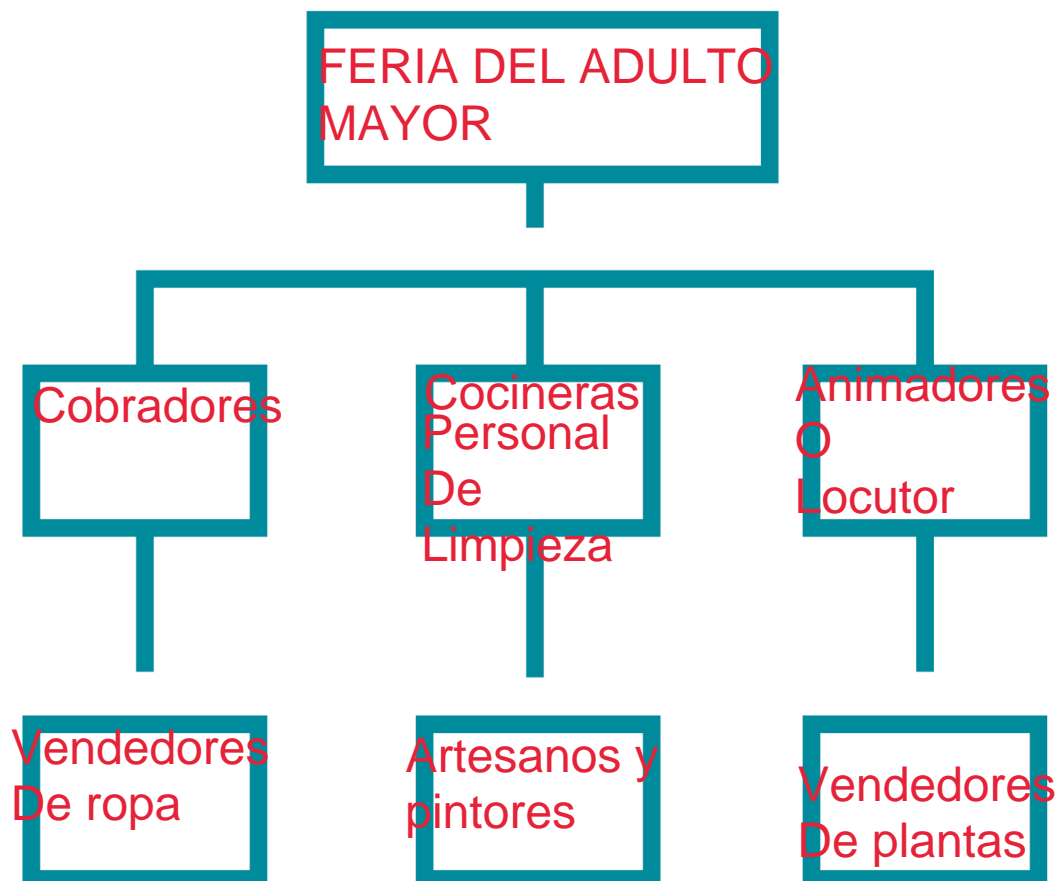
Misión:

Ayudar a los adultos mayores con poca
accesibilidad económica a ganar algo de
dinero haciendo lo que les gusta

Visión:

Mejorar la comunidad aumentando el
solidarismo y amor hacia nuestras
costumbres

Establezca su estructura organizacional. En cada recuadro, coloque la gerencia o puesto que crea necesario para su tipo de negocio.



Actividad #3

Defina cómo su emprendimiento va a cumplir con los tres pilares de desarrollo sostenible empresarial (social, ambiental y económico).

Sostenibilidad social:

Todas las personas, sin importar su nacionalidad, sexo ni color de piel, podrán comprar o vender en esta feria.

Sostenibilidad ambiental:

Se pondrán contenedores de basura en cada sitio, además de darse bolsas de tela con el logo de mi empresa, esta tela puede ser reutilizada para hacer prendas

Sostenibilidad económica:

Se lleva un ahorro de meses anteriores de otras campañas.
Cada dinero que se recaude se dará a las personas que trabajaron, los demás costos serán pagados por la empresa

Recuerda hacer uso de los objetivos de desarrollo sostenible

Actividad #4

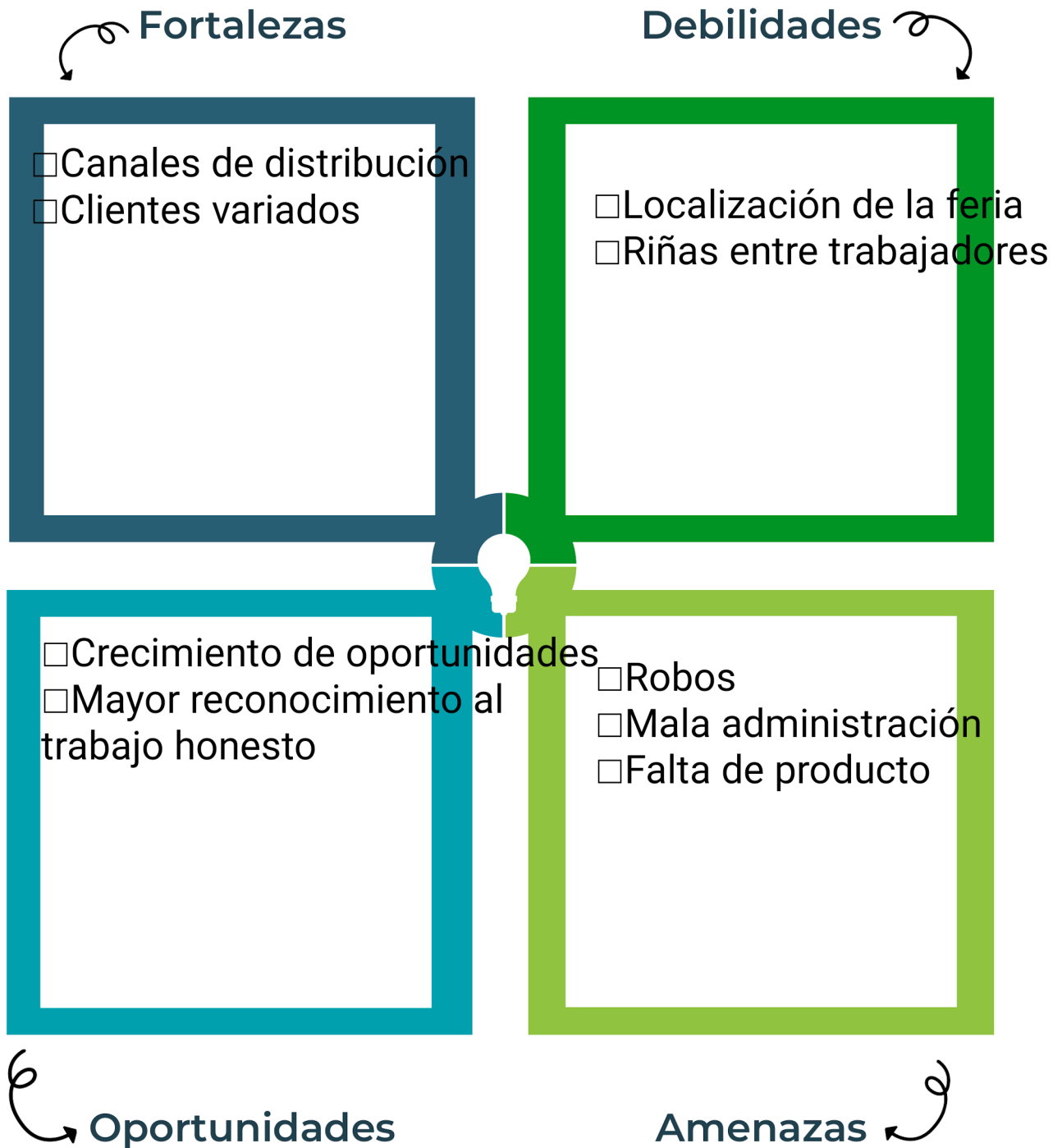
Complete el Modelo de Negocios Canvas.

Socios clave	Actividades clave	Propuesta de valor	Relación con el cliente	Segmento de clientes
1)Escuelita de fútbol 2)Pastoral social	1)Ventas de comida 2)Rifas 3)bingo 4)Bailes	Pinturas. Ropas. Esculturas Comidas Premios variados	Se mantendrá el respeto La amabilidad Y confianza	Todas las personas que lleguen, sin importar su comunidad
	Recursos clave 1)Salón donde se hara la feria 2)parlantes 3)Luces 4)Mesas		Canales 1)Local físico 2)Pedidos online	
Estrucutra de costos 1)Paga a los arrenderos. 2)Costo de material para adornar 3)mesas,sillas y material de limpieza		Fuentes de ingresos Donaciones de otras empresas Ventas externas		


 Recuerda: En la presentación “Modelo de negocio” puedes encontrar la información necesaria para completar esta actividad.

Actividad #5

Complete la siguiente matriz FODA:

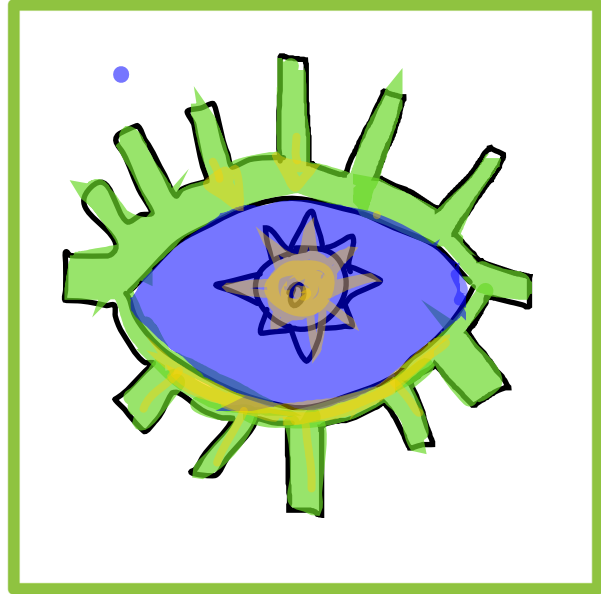


Recuerda: En la presentación “Qué me diferencia” puedes encontrar la información necesaria para completar esta actividad.

Actividad #6

Elabore un logo, slogan y diseñe su marca empresarial.

El logo de mi primer emprendimiento



Slogan

Mira tus habilidades

Colores principales de mi marca empresarial



Puedes dibujar el logo o hacerlo de forma digital.

Actividad #7

Establezca sus costos fijos, costos variables y con ello el precio de su producto o servicio. Debe colocar el valor monetario de cada costo (fijo y variable).

Mis costos fijos

- Agua (C24000)
- Electricidad (C30000)
- Renta del salón (C15000)
- Paga de empleados(c20000)
-
-

Mis costos variables

- Gas (c20000)
- Hielo (c20000)
- Bebidas (c10000)
-
-
-

El precio de venta de mi producto / servicio es de:



1500

Recuerde que los costos variables son unitarios.

Actividad #8

Determine el punto de equilibrio de su emprendimiento.

Te recordamos la fórmula del punto de equilibrio en unidades y monetario (colones):

$$\text{Punto de equilibrio en unidades} = \frac{\text{Costos fijos totales}}{(\text{Precio de venta} - \text{costo variable total})}$$

$$\text{Punto de equilibrio monetario} = \text{Precio de venta} \times \text{punto de equilibrio en unidades}$$

Realiza el cálculo:

Punto de equilibrio en unidades \rightarrow

Punto de equilibrio monetario \rightarrow



Recuerda: El punto de equilibrio te ayuda a conocer cuántas unidades o servicios debés vender para que podás recuperar tu inversión.

Actividad #9

Determine cuáles son los pasivos y activos de su negocio. Solamente, debes mencionar cuáles serían los activos y pasivos, no es necesario poner el valor monetario de los mismos.

Activos

- Vehiculos
- Terreno
- Inventario
-
-
-
-
-
-
-

Pasivos

- Salarios
- Pago de servicios basicos
-
-
-
-
-
-
-



Ejemplos de activos: Terrenos, equipo de oficina, cuentas por cobrar, vehículos y patentes.



Ejemplos de pasivos: Deudas a corto y largo plazo, salarios, inventario y cuentas por pagar.

Actividad #10

Investigue cuántos productos o servicios existen en el mercado iguales al que mi emprendimiento ofrece.

En el canton existe uno similar, en el
salón La Feria Del Agricultor.

Varios ciudadanos, que trabajan haciendo
joyas, libros, pinturas, ropa o simplemente
verduras van a vender sus cosas

La competencia fomenta la actividad empresarial y la eficiencia, da al consumidor más donde elegir y contribuye a bajar los precios y mejorar la calidad.

Actividad #11

Determine cuál es la importancia de cumplir con las obligaciones tributarias y cómo se debe liquidar una empresa.

Importancia de las obligaciones tributarias:

La importancia de esto es que cada persona puede contribuir en la empresa con lo que pueda económicamente, esto aumenta la salud emocional de las personas, para que no sientan culpa

¿Cómo se liquida una empresa?

Pagando todas las deudas, cobrando a los deudores y por último, el patrimonio se reparte entre los socios

Guía para planear Yo Emprendo

¿Cuál es el tema que nos interesa?
(Problema y descripción)

Enseñar a los jóvenes como sería llevar una empresa

¿Por qué es importante este tema?
(Justificación)

Porque prepara a los adolescentes para un futuro, si llegan a tener su propio negocio, si trabajan en una empresa o demás

¿Para quiénes lo vamos a hacer?
(Público meta)

Para todos los estudiantes

¿Para qué es la actividad?
(Objetivo)

Para que los jóvenes tengan más conocimiento de empresas antes de salir del colegio

¿Qué vamos a hacer?
(Actividades)

Cuestionarios luego de ver los videos
Al final se hará un video explicativo
De que entendio

¿Qué queremos lograr?
(Metas y Resultados)

La meta es que los adolescentes se interesen en las empresas

¿Qué necesitamos?
(Recursos y materiales)

Internet
Computadora o Teléfono
Disposición

¿Cuándo lo vamos a hacer?
(Cronograma)

En los horarios libres, lecciones que el profesor encargado
Nos de o en nuestras Casas

¿Quién lo hace?
(Responsables)

Los estudiantes se encargan de su propio trabajo

