



**Junior
Achievement
Costa Rica**

Miembro de JA Worldwide

35

Years of
Empowering
Lives

YO EMPRENDO
JUNIOR ACHIEVEMENT COSTA RICA

**CUADERNO
DE TRABAJO**



**SERVICIO COMUNAL
ESTUDIANTIL**



**MINISTERIO DE
EDUCACIÓN PÚBLICA**

**DIRECCIÓN DE
VIDA ESTUDIANTIL**

©Junior Achievement Costa Rica, 2024



Es importante que sepas lo siguiente:

Este documento lo puedes imprimir para completar cada actividad asignada. Recuerda guiarte con cada sesión, ahí tendrás las herramientas y los recursos necesarios para completar cada actividad.

También, podrás completar cada actividad de manera digital. Te recomendamos utilizar **Adobe Acrobat**, es una herramienta gratuita donde puedes visualizar y modificar documentos en formato PDF.

Cuando descargues el lector PDF en tu dispositivo electrónico, encontrarás una barra similar a la siguiente:



1. En la barra de herramientas debes seleccionar la caja de texto.
2. La opción que mejor te servirá para completar cada actividad es “Escribir texto”.
3. Cuando seleccionas “Escribir texto”, das click en cada actividad donde desees completar el ejercicio.

Actividad #2

Determine la misión y visión de su emprendimiento.

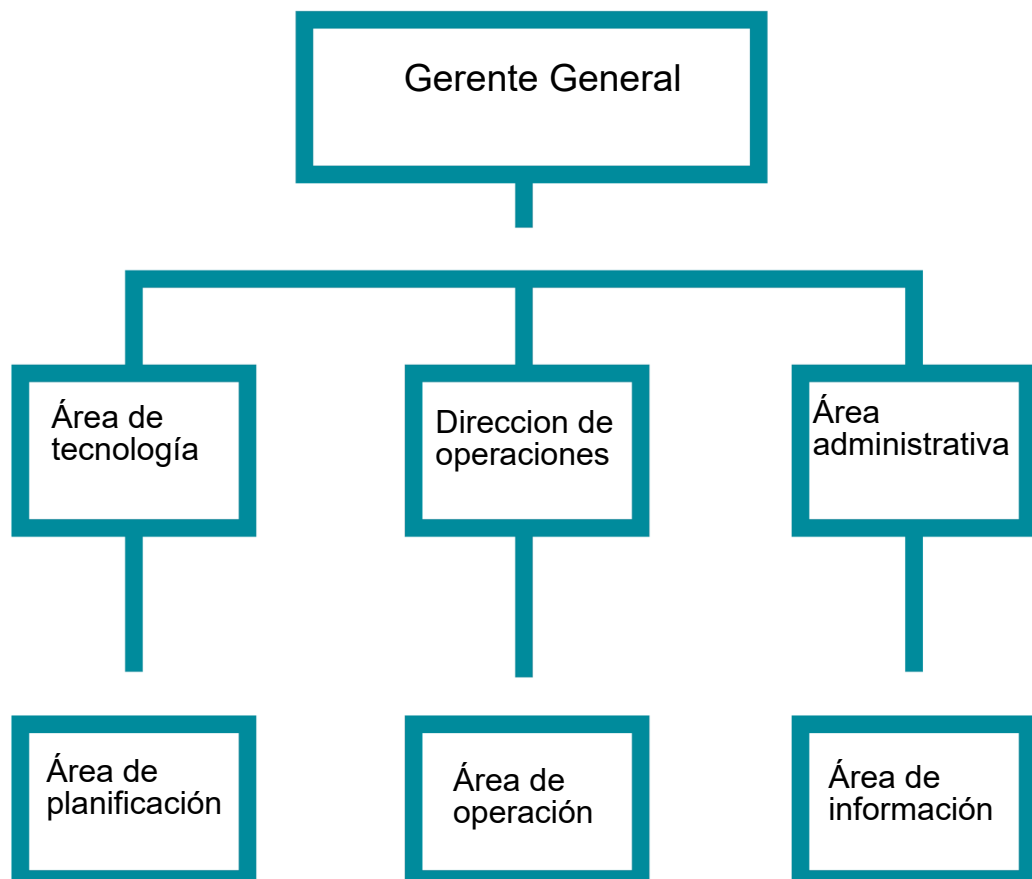
Misión:

Dar solución en tecnología informática; Para contribuir al desarrollo integral de las empresas e instituciones, dando un buen soporte técnico y que sea oportuno.

Visión:

Llevar la empresa a lo alto y tratar de ser uno de los mejores servicios contra la competencia.

Establezca su estructura organizacional. En cada recuadro, coloque la gerencia o puesto que crea necesario para su tipo de negocio.



Actividad #3

Defina cómo su emprendimiento va a cumplir con los tres pilares de desarrollo sostenible empresarial (social, ambiental y económico).

Sostenibilidad social:

Creando bienes y servicios que ayuden a satisfacer las necesidades básicas de cada persona.

Sostenibilidad ambiental:

Desarrollar y ofrecer servicios y productos que reduzcan el impacto ambiental utilizando tecnologías de energía renovable.

Sostenibilidad económica:

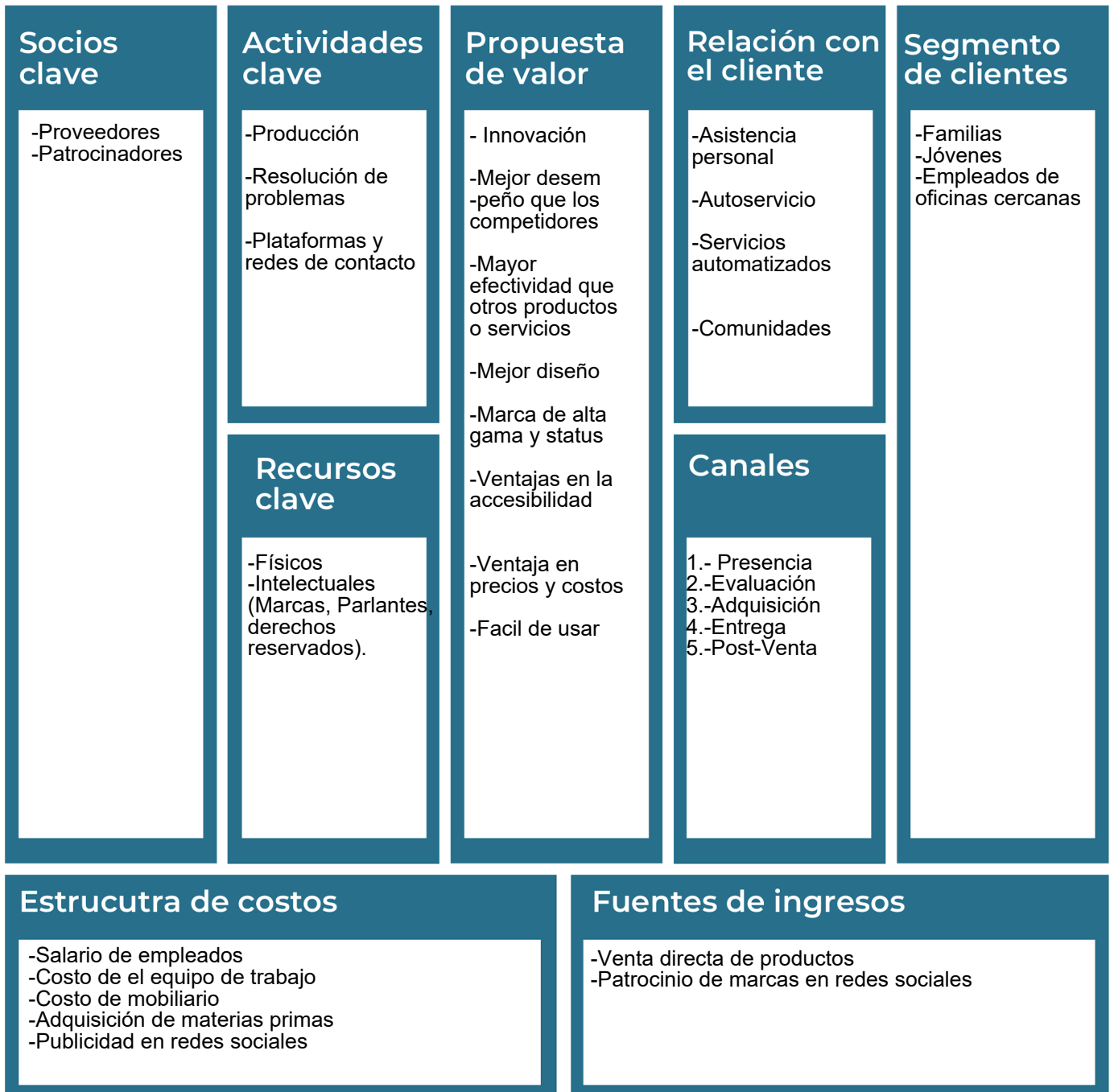
Reaprovechando las materias primas utilizadas, introduciéndolas de nuevo en el proceso de producción y evitando la utilización de nuevos materiales, minimizando el coste de la gestión de los residuos generados.



Recuerda hacer uso de los objetivos de desarrollo sostenible

Actividad #4

Complete el Modelo de Negocios Canvas.



Recuerda: En la presentación “Modelo de negocio” puedes encontrar la información necesaria para completar esta actividad.

Actividad #5

Complete la siguiente matriz FODA:



Recuerda: En la presentación “Qué me diferencia” puedes encontrar la información necesaria para completar esta actividad.

Actividad #6

Elabore un logo, slogan y diseñe su marca empresarial.

El logo de mi primer emprendimiento




Siempre Con Lo Mejor

Slogan



40.75

Colores principales de mi marca empresarial



Puedes dibujar el logo o hacerlo de forma digital.

Actividad #7

Establezca sus costos fijos, costos variables y con ello el precio de su producto o servicio. Debe colocar el valor monetario de cada costo (fijo y variable).

Mis costos fijos

- Alquiler del local: ₡450.000
- Nominas: 670.000 colones
- Seguridad social: 230.000 colones
- Material de trabajo: 180.000 colones
- Gestoría: 650.000 colones
- Compra de computadoras: 2.300.000 colones
- Gastos constitución de empresa: 390.000 colones

Mis costos variables

- Cuota banco TPV: 10.500 colones
- Gastos empresa de mensajería: 50.000 colones
- Gastos de cajas para envío: 170.000 colones
-
-
-
-

El precio de venta de mi producto / servicio es de:

₡ 350.000

Recuerde que los costos variables son unitarios.

Actividad #8

Determine el punto de equilibrio de su emprendimiento.

Te recordamos la fórmula del punto de equilibrio en unidades y monetario (colones):

$$\text{Punto de equilibrio en unidades} = \frac{\text{Costos fijos totales}}{(\text{Precio de venta} - \text{costo variable total})}$$

$$\text{Punto de equilibrio monetario} = \text{Precio de venta} \times \text{punto de equilibrio en unidades}$$

Siempre Con Lo Mejor

Realiza el cálculo:

Punto de equilibrio en unidades → 40.75

Punto de equilibrio monetario → ₡ 14.262.500



Recuerda: El punto de equilibrio te ayuda a conocer cuántas unidades o servicios debés vender para que podás recuperar tu inversión.

Actividad #9

Determine cuáles son los pasivos y activos de su negocio. Solamente, debes mencionar cuáles serían los activos y pasivos, no es necesario poner el valor monetario de los mismos.

Activos

- Inventarios
- Efectivo y equivalentes de efectivo
- Propiedad, planta y equipo
- Intangibles
- Activos diferidos
-
-
-
-
-

Pasivos

- Cuentas por pagar
- Préstamos a corto plazo
- Salarios y beneficios por pagar
- Gastos acumulados
- Préstamos a largo plazo
- Obligaciones de arrendamiento
- Pensiones y otros beneficios post-empleo
-
-
-



Ejemplos de activos: Terrenos, equipo de oficina, cuentas por cobrar, vehículos y patentes.



Ejemplos de pasivos: Deudas a corto y largo plazo, salarios, inventario y cuentas por pagar.

Actividad #10

Investigue cuántos productos o servicios existen en el mercado iguales al que mi emprendimiento ofrece.

-La venta de hardware

-Venta de distintos tipos de software

-Dispositivos electrónicos a los que se le dan consumo diario

-Servicios de comunicación y colaboración

-Servicios de seguridad

-Servicios de consultoría y soporte técnico

-El desarrollo de software a medida

La competencia fomenta la actividad empresarial y la eficiencia, da al consumidor más donde elegir y contribuye a bajar los precios y mejorar la calidad.

Actividad #11

Determine cuál es la importancia de cumplir con las obligaciones tributarias y cómo se debe liquidar una empresa.

Importancia de las obligaciones tributarias:

La razón es el sostenimiento de los gastos públicos. La principal fuente de ingresos públicos son los tributos, y dentro de estos los impuestos. Otro fin importante es la redistribución de la renta.

Para ello se debe establecer una obligación de pagar en función de la capacidad económica.

¿Cómo se liquida una empresa?

consiste en la extinción de el negocio o empresa. A través de esta operación la compañía saldará todas las deudas pendientes frente a terceros, cobrará los créditos pendientes frente a sus deudores y, por último, repartirá el patrimonio que aún quede en la empresa entre los socios.

Guía para planear Yo Emprendo

¿Cuál es el tema que nos interesa?
(Problema y descripción)

Lograr poder formar una empresa la cual pueda competir bien frente a la competencia.

¿Por qué es importante este tema?
(Justificación)

Para poder tener un buen conocimiento sobre lo que es la administración de una empresa y poder tomar en cuenta lo que nos puede traer esto.

¿Para quiénes lo vamos a hacer?
(Público meta)

para los clientes que estén interesados en los productos o servicios que vaya a ofrecer la empresa.

¿Para qué es la actividad?
(Objetivo)

Lograr saber como es el proceso de formar una empresa desde el inicio.

¿Qué vamos a hacer?
(Actividades)

Todo lo que sea relacionado con la administración de empresas y su proceso.

¿Qué queremos lograr?
(Metas y Resultados)

Una empresa que logre competir bien frente a la competencia y sea duradera.

¿Qué necesitamos?
(Recursos y materiales)

- Mobiliarios
- Herramientas
- Vehiculos
- Inmuebles
- Materias primas
- etc...

¿Cuándo lo vamos a hacer?
(Cronograma)

-Utilizar parte de nuestro tiempo libre para trabajar en nuestro emprendimiento.

¿Quién lo hace?
(Responsables)

Lo hace la persona que esta enfocada en querer iniciar su propia empresa junto a las personas que también apoyan su proyecto.

