


# Guía para planear ¡Yo Emprendo!



## ¿Cuál es el tema que nos interesa?

Recolección y separación de residuos sólidos en el Liceo de Río Frío.

## ¿Por qué es importante este tema?


El Liceo de Río Frío presenta una problemática ambiental con los residuos sólidos que desecharnos los estudiantes.

## ¿Para quiénes lo vamos a hacer?


Para toda la población estudiantil del Liceo de Río Frío.

¿Para qué es la actividad? (Objetivo)	¿Qué vamos a hacer? (Actividades)	¿Qué queremos lograr? (Metas y Resultados)	¿Qué necesitamos? (Recursos y materiales)	¿Cuándo lo vamos a hacer? (Cronograma)	¿Quién lo hace? (Responsables)
Crear una conciencia ambiental en los estudiantes del Liceo de Río Frío.	-Programar campañas de recolección de limpieza institucional (recolección de desechos sólidos). - Realizar campañas de recolección de desechos entre los	-Promover la conciencia ambiental entre la población estudiantil del Liceo de Río Frío. -Reducir la cantidad de desechos como el plástico, papel en el Liceo.	Charlas a la población estudiantil donde se les explique la importancia de reciclar y separar los desechos comunes.  Disposición por parte de los estudiantes del Liceo.	Octubre Noviembre Diciembre  Todo el año 2024	Estudiantes de décimo y población en general del centro educativo.






# Guía para planear ¡Yo Emprendo!




<p>Establecer puntos verdes y basureros comunes en el Liceo</p>	<p>diferentes niveles.</p> <ul style="list-style-type: none"> <li>- Separar los desechos recolectados durante las campañas de recolección.</li> <li>- Entregar a un centro de reciclaje los materiales recolectados.</li> <li>- Promover mediante campañas informativas la conciencia ambiental y aprender a depositar los desechos en su lugar respectivo.</li> <li>- Promover la disminución y consumo de desechos como el plástico y el papel</li> </ul>	<p>Establecer “puntos verdes” y basureros comunes en el Liceo.</p> <p>Crear la conciencia y costumbre ambiental en el uso de los puntos verdes en el Liceo</p>	<p>Recursos materiales como bolsas y guantes, basureros para la recolección de desechos.</p> <p>Establecer los Puntos verdes en el Liceo.</p>		
---	---	--	---	--	--





# Guía para planear ¡Yo Emprendo!



	<p>principalmente en el Liceo.</p> <p>- Rotular zonas para depósito de desechos reciclables” y no reciclables “basureros comunes” Puntos verdes”</p>				
--	--	--	--	--	--

