




YO EMPRENDO

CON JUNIOR ACHIEVEMENT COSTA RICA



**SERVICIO COMUNAL
ESTUDIANTIL**


Sesión 8:

¿Cómo se obtienen las ganancias en la empresa?



**MINISTERIO DE
EDUCACIÓN PÚBLICA**

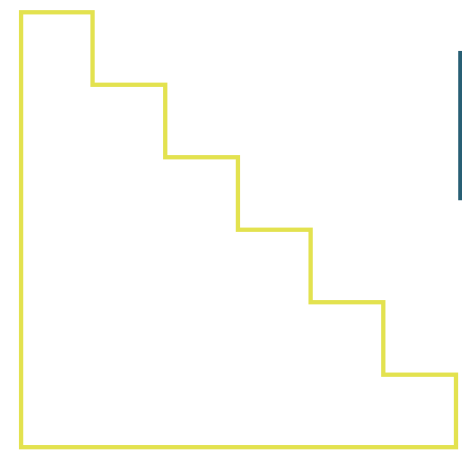
**DIRECCIÓN DE
VIDA ESTUDIANTIL**




Temas:


Estructura de Costos

Diagrama de Flujo





Estructura de Costos



Estructura de Costos

Permite identificar los costos asociados al tipo de producto a realizar.




Objetivo: fijar un precio que sea generador de utilidades para la compañía.

Estructura de Costos

Costos Fijos

No varían según el nivel de producción de unidades



Costos Variables


Varían según el nivel de producción de unidades

Estructura de Costos



Costos fijos mensuales

Aspecto	Monto
Electricidad	₡ 20.000
Maquinaria	₡ 50.000
Agua	₡ 10.000
Herramientas	₡ 10.000
TOTAL	₡ 90.000



Estructura de Costos

Costos variables

Aspecto	Unidad	Precio	Cantidad	Monto
Pan	Paquete 12	₡ 1.200	1	₡ 100
Lechuga	Unidad	₡ 300	1	₡ 15
Tomate	Unidad	₡ 200	1/4	₡ 50
Carne	Kg	₡ 1.000	0.25	₡ 250
TOTAL	--	₡ 2.700	--	₡ 415

Estructura de Costos

Diagrama de Flujo

Herramienta gráfica para representar los procesos de producción por los cuales debe pasar el producto de una empresa desde su comienzo hasta la culminación.

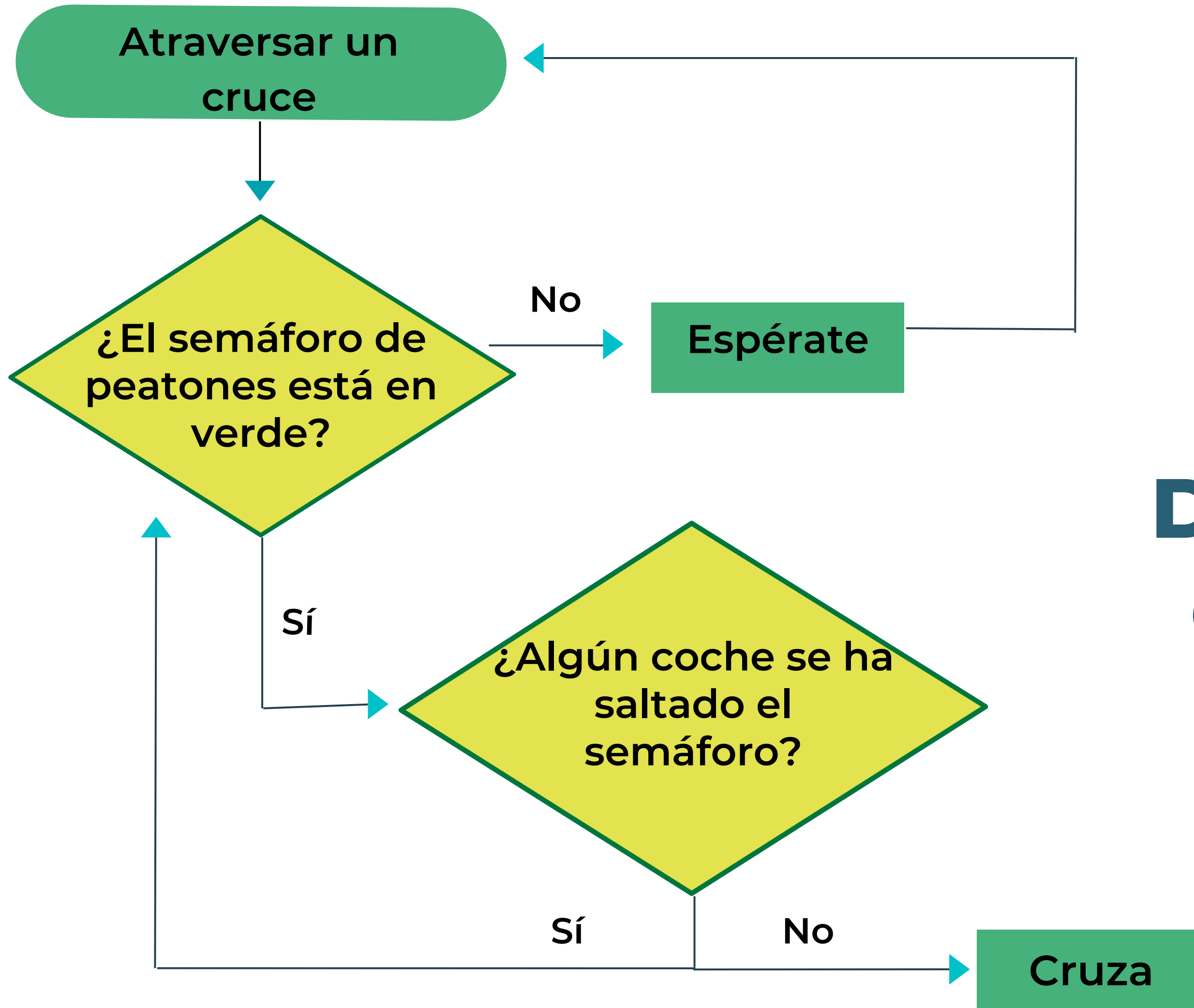


Diagrama de Flujo



Junior Achievement Costa Rica

Miembro de JA Worldwide



YO EMPRENDO
CON JUNIOR ACHIEVEMENT COSTA RICA

"Todos los derechos reservados, Junior Achievement Costa Rica"

